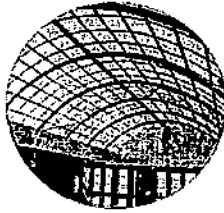


Şirketin ana faaliyet konusu esas sözleşmesinin 3. maddesinde de belirtildiği gibi; her çeşit polikarbonat, polimer, plastik ve benzeri ürünlerin her türlü imalatı, alımı, satımı, ihracatı, ithalatı ile pazarlama ve dağıtımını olup, Şirket, plastik mamul sektörünün termoplastik polimer ürünler segmentinin polikarbonat ürünler kısmında faaliyet göstermektedir.

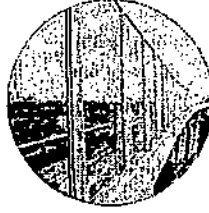
Şirket, ithal menşeli polikarbonat granülleri ve Masterbatch plastik boya ve katkı malzemelerini işleyerek değişik renklerde, 4-6-8-10 milim ve iki duvarlı, 8-10-16 milim ve üç duvarlı, 8-10 milim ve 4 duvarlı oluklu polikarbonat levhalar ile çatı panelleri, profiller ve diğer ürünler (kanopi/mini çatı, hobi serası) üretmektedir. Ürünler; yapı malzemesi olarak fabrika, depo, fuar alanı, spor salonu, stadyum, sanat merkezi ve benzeri alanların çatı kaplaması ve tavan aydınlatmalarında, tüm yapılar için ses ve ısı yalıtımında, seraların yapımında, modern otobanlar, hafif raylı sistemler ve kentsel yolların ses yalıtım bariyerlerinde ve reklam panolarında yaygın olarak kullanılmaktadır.

Polikarbonat, pek çok avantajlı mekanik, görsel ve ısı özellikleri bir arada bulunduran bir termoplastik polimer olup, Polikarbonat levhalar, profiller ve bunlardan üretilen nihai ürünler insan yaşam alanlarının hemen hemen tamamını çevrelemektedir.

Ürün Kullanım Alanları



Havuzlar



Otoban kenarları



Ofisler



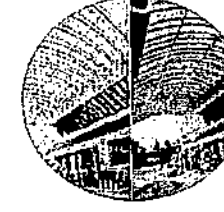
Stadyumlar



Seralar



Hava Alanları



Benzin İstasyonları



Yaşam Alanları


Şirketin ürünleri, tarım sektöründe seralarda, kamu ve belediyelerin her tür altyapı yatırımlarında, inşaat sektöründe konut, fabrika, alışveriş merkezi, sosyal tesis, spor ve kültür tesisleri inşaatlarında yaygın olarak yapı malzemesi ve ara mamul olarak kullanılmaktadır. Şirketin potansiyel müşteri tabanı, sadece inşaat ve yapı şirketleri, tarımsal işletmeler, kamu kurumlarından değil yatırım yapan her tür şirket, işletme ve bireysel teşebbüsten oluşmaktadır. Şirketin oluklu polikarbonat levhaları, stadyumlardaki güneşlikler ve otobüs duraklarında; koridorlar, geçit ve metro girişlerindeki usıklandırmalarda; banka ATM'lerinde; ev gibi yapılar için ses ve ısı yalıtımında; sera ve hayvanat bahçeleri için çadırlarda; yapı ve dekorasyon

26 Kasım 2021


RANBOW POLİKARBONAT SANAYİ VE TİCARET A.Ş.
Kayaeri OSB, No: 20, Çanakkale, Balıkesir
T.C. KAYSEİ
Mevarşinler No: 04 204 1344
Tic. Sic. No: 271109 / 091 755 000 000

YATIRIM MENKUL DEĞERLER A.Ş.
Kurumlar Kanunu ve Kurumlar Yönetmeliği
Kapsamında Yatırımcıların Bilgilendirilmesi İçin
Hazırlanan Bilgilendirme Formu
Tarih: 26 Kasım 2021

otobanlar, hafif raylı ve kentsel yol ses bariyerlerinde; banka güvenlik bankoları, mücevher mağazaları hırsızlık önleyici pencerelerinde; reklam panoları ışıklandırması, reklam görüntü kartları, otobüs duraklarındaki reklam panolarında; yapım alanları arası yönetim ve ekipman güvenliği kalkanlarında yapı malzemesi olarak kullanılmaktadır.



Polikarbonat H ve U profilleri ise yapısal binaların üzerindeki geniş alanların kaplanmasında levhalar ile birlikte kullanılan bağlantı elemanlarıdır.



Şirket ürünlerini Türk Patent ve Marka Kurumu'na tescil ettirdiği Polywall ve Polybam markaları adı altında pazarlamakta olup, söz konusu markalar Şirkete aittir.

Ürünler, darbe ve kırılmaya karşı dayanıklıdır. Neredeyse cam kadar (%90) olan ışık geçirgenliği ile yapısal eleman olarak kullanıldığı ortamlarda aydınlatma olanağı da sağlamaktadır. Yoğunluğu düşük olduğundan aynı hacimdeki alternatif malzemelerden çok daha hafiftir. Bu durumun bir sonucu olarak yapı malzemesi olarak kullanılabilirdiği alanlar artmakta, taşıma, işçilik ve kurulumda kolaylık sağlamaktadır. Polikarbonatlar, zararlı ultraviyole ışınlar karşı %100 koruma sağlayacak şekilde tasarlanabilmektedir. Kimyasal dayanımı nispeten yüksektir. 135 °C'ye kadar termal bozunuma uğramamakta, ısı dayanımı yüksek olup, ek kimyasal katkıyla ısı daha da artırılabilir. Yapısal olarak yangın yayılımını geciktirici bir malzeme olup, aynı zamanda elektrik yalıtımı yüksektir. Yüzey aşınmasına karşı cam kadar olmasa da dayanıklıdır. Kimyasal katkılarla rengi ve şeffaflığı ayarlanabilmektedir. İşleme süreci çevre dostudur ve geri dönüştürülebilir bir malzemedir.

26 Kasım 2021

Tüm bu özellikleri nedeniyle polikarbonat ev eşyaları, otomotiv/ulaşım, inşaat, yapı, tüketici ürünleri, elektrik & elektronik, medikal, gıda ambalajlama sektörlerinde ara mamul olarak kullanılmaktadır.

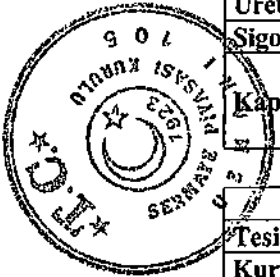
Şirket, Kayseri İli Melikgazi İlçesinde Kayseri Organize Sanayi Bölgesi 20. Cadde No:33 merkez adresindeki Şirkete ait 5 bin m² açık alan ile 5 bin m² kapalı alan olmak üzere toplam 10 bin m² alanda kurulu olan kendine ait fabrikasında ve Organize Sanayi Bölgesi 34. Cadde No:27 adresindeki kiralık 3.600 m² açık alan ile 6.200 m² kapalı alan olmak üzere toplam 9.800 m² alanda kurulu ikinci üretim tesisi ile birlikte 6 farklı üretim hattında üretimlerini gerçekleştirmektedir.

Şirket 2005 yılında, polikarbonat malzemeden yapılan yapı malzemesi ürünlerinin son kullanıcılar açısından pek çok avantajlar sunduğunu, Türkiye’de bu alanda o dönemde tek bir üreticinin olduğunu ve ithal ürünlerin hakimiyetindeki iç pazarda fiyatların çok yüksek seviyelerde seyrettiğini tespit etmiştir. Polikarbonat alanında yatırım yapmak için fizibilite çalışmalarına başlayan Şirket, makine temini ve hammadde tedarikine ilişkin araştırmalarının ardından 2006 yılında bir adet polikarbonat üretim hattı ve 1 adet polipropilen üretim hattı yatırımı yapmıştır. Sonraki yıllarda artan iş hacmi ile üretim hattı sayısı 2017 yılında 5’e çıkmıştır. Covid-19 Pandemisi döneminde, Şirket ürünlerine olan talebin artmasıyla 2021 yılı başında kapasite artışı yapılmış ve 6. üretim hattı da devreye alınmıştır.

Şirketin üretimlerini gerçekleştirdiği fabrikalara ilişkin bilgiler aşağıdaki tablolarda yer almaktadır.

Tesis Adı	:	Rainbow Tesis – Mülk
Kuruluş	:	2010
Adresi	:	Kayseri Organize Sanayi Bölgesi 20. Cadde No:33, Melikgazi, Kayseri
Büyüküğü	:	10.000 m ²
Açık Alan	:	5.000 m ²
Kapalı Alan	:	5.000 m ²
Kullanım Amacı	:	Fabrika
Mülkiyet Durumu	:	Firmaya ait
Üretilen Ürünler	:	Polikarbon Levha, Kanopi, Mini Hobi Serası
Sigorta Durumu (Var/Yok)	:	Var
Kapasite	:	Polikarbon Levha: 9.789.200 kg/yıl, Kanopi: 24.000 kg/yıl – 20.000 adet/yıl, Mini Hobi Serası: 40.000 kg/yıl – 20.000 adet/yıl

Tesis Adı	:	Rainbow Tesis – Kiralık
Kuruluş	:	2012
Adresi	:	Kayseri Organize Sanayi Bölgesi 34. Cadde No:27, Kayseri
Büyüküğü	:	9.800 m ²
Açık Alan	:	3.600 m ²
Kapalı Alan	:	6.200 m ²
Kullanım Amacı	:	Fabrika
Mülkiyet Durumu	:	Kiralık



Rainbow Organize Sanayi Bölgesi
Kayseri OSB No: 20, Cadde No: 33
Melikgazi, KAYSERİ
Mühür No: 074001/0000001/148/2021

Üretilen Ürünler	: Polikarbon Levha, Çatı Levha, Profil
Sigorta Durumu (Var/Yok)	: Var
Kapasite	: Polikarbon Levha: 1.482.600 kg/yıl, Polikarbon Çatı Levha 1.178.100 kg/yıl, H Profili 142.800 kg/yıl, Trapez Levha: 159.600 kg/yıl

Şirketin hasılatının ana ürün grupları bazında kırılımı finansal tablo dönemleri itibarıyla aşağıdaki gibidir.

Hasılat (TL)	30.06.2021	(%)	30.06.2020	(%)	31.12.2020	(%)	31.12.2019	(%)	31.12.2018	(%)
Levha Satışları	75.011.943	83,2	31.060.913	73,6	77.297.148	67,2	65.672.334	84,5	67.162.673	81,1
İlkmadde Satışları	3.067.626	3,4	3.553.204	8,4	17.852.755	15,5	1.502.315	1,9	183.801	0,2
Çatı Satışları	6.902.313	7,7	2.620.742	6,2	8.165.547	7,1	6.955.971	8,9	8.867.227	10,7
Polikarbon Profil Satışları	3.841.450	4,3	2.006.567	4,8	6.170.990	5,4	3.580.903	4,6	5.336.890	6,4
Alüminyum Satışları	149.349	0,2	93.102	0,2	364.933	0,3	37.361	0,0	1.302.698	1,6
Trapez Satışları	177.464	0,2	223.707	0,5	303.637	0,3	495.722	0,6	500.160	0,6
Diğer Satışlar	1.201.975	1,3	1.840.123	4,4	4.884.341	4,2	870.461	1,1	692.913	0,8
Diğer Gelirler	0	0,0	1.163.797	2,8	1.706.578	1,5	264.919	0,3	189.527	0,2
Satıştan İadeler (-)	-100.723	-0,1	-377.195	-0,9	-687.228	-0,6	-1.531.460	-2,0	-1.228.079	-1,5
Satış İskontoları (-)	-48.787	-0,1	0	0,0	-965.337	-0,8	-124.131	-0,2	-240.567	-0,3
Toplam	90.202.610	100	42.184.959	100	115.093.364	100	77.724.395	100	82.767.243	100

Şirket üretimini önemli bir kısmı ihrac edilmekte ya da ihracat kaydıyla yurtiçine satılmakta olup, yurtdışı satışlar ağırlıklı olarak istikrarlı ve gelir düzeyi yüksek Avrupa pazarına gerçekleştirilmektedir. İhracat gelirin önemli bir kısmını oluşturmakta olup, böylelikle yurtiçi talep dalgalanmalarının ve döviz kurlarının yükselişinin olumsuz etkileri sınırlı kalmaktadır. 30.06.2021 döneminde ihracatın toplam gelire oranı %81,2 olarak kaydedilmiş olup, Covid-19 Pandemisi, market, lokanta, banka gibi umuma açık mekânlarda ayırıcı (separatör) kullanımının artmasına neden olmuştur. Covid-19 Pandemisi ile birlikte insanların evlerinde daha çok vakit geçirmeleri de kış bahçesi, mini sera, sundurma ve benzeri uygulamalara talebi güçlendirmiştir.

Şirketin müşterileri, yapı marketi zincirleri (King Fisher, Brico Depot, Castorama, B&Q), toptan ticaret şirketleri (Freestar Romanya vb.) ve distribütörlerden oluşmakta olup, yurtdışında toptan alım ihalesi açıldığında diğer yurtiçi üreticilerin de koordine olduğu bir yapı içerisinde ihalelere katılım sağlanmaktadır. İzmir, lojistik ve liman açısından uygun olduğundan İzmir'de mukim olan bir şirket operasyon merkezi olarak faaliyet göstermektedir. İzmir'de mukim BTM Bitümlü Tecrit Maddeleri Sanayi ve Ticaret A.Ş. (BTM) ihale kapsamında ana yüklenici olarak sözleşmeyi imzalamakta, Rainbow da hem BTM ile hem de yurtdışı alıcı ile alt yüklenici olarak sözleşme yapmaktadır. Rainbow, bu ihale kapsamındaki teslimatları BTM şirketine ihracat kayıtlı satış olarak teslim etmektedir. KDV iadesi sürecini hızlandırmak adına ihracatın bir kısmı dış ticaret firması olan ilişkili taraf şirketi Ali Baba Ambalaj İç ve Dış Ticaret Ltd. Şti. aracılığıyla yapılmaktadır. Şirketin satışları ya doğrudan müşterilere yapılmakta ya da yurtdışı distribütör şirketleri aracılığıyla gerçekleştirilmektedir. Şirketin doğrudan müşterilere satışları genelde sera kullanımına yönelik polikarbonat levha satışlarıdır. Diğer satışların hemen tümü yurtiçindeki (BTM) veya yurtdışındaki (Bravo Romanya, Freestar Romanya, Naseem Dubai, Al Amara Katar, Al Kanani Irak, Temax Bulgaristan, Arabesque Romanya, Kadra Romanya,



RAINBOW POLYMER İNCELEMELERİ VE KONTROLLERİ A.Ş.
Kayseri OSB 20. Cad. No: 10
Marmarisin V.D. 784 264
60

26 Kasım 2021

YATIRIM MENKUL DEĞERLER A.Ş.
Kuştepe Mah. Büyükdere Caddesi No: 13
Kat: 5 Kat: 5 Kat: 5 Kat: 5 Kat: 5
Tel: 0212 250 96 00 Fax: 0212 250 96 00
E-posta: info@yildizmenkul.com.tr
Büyükdere Mah. No: 13 Kat: 5 Kat: 5 Kat: 5 Kat: 5

Orimex Fas, Radmat İngiltere vd.) gibi distribütörlere yapılmaktadır. BTM kanalıyla yapılan satışlar ihracat kayıtlı olup, Fransa, İspanya, Polonya gibi ülkelere gerçekleştirilmektedir.

Şirketin finansal tablo dönemleri itibarıyla ton bazında üretim miktarları aşağıdaki tabloda yer almakta olup, 2020 ve 2021 yıllarında kapasite kullanım oranı %90'a yakınsamıştır.

Üretim Miktarı (Ton)	30.06.2021	(%)	30.06.2020	(%)	31.12.2020	(%)	31.12.2019	(%)	31.12.2018	(%)
Polikarbonat Levha ve Profil	3.039,0	90,7	1.642,9	90,4	3.743,3	89,2	3.757,1	89,4	3.499,3	86,1
Polikarbonat Çatı	217,1	6,5	103,2	5,7	300,4	7,2	314,8	7,5	400,7	9,9
Diğer Profil	88,3	2,6	50,3	2,8	132,1	3,1	89,6	2,1	132,5	3,3
Trapez	8,7	0,3	20,9	1,1	22,8	0,5	39,3	0,9	32,1	0,8
Toplam	3.352,1	100,0	1.818,3	100,0	4.198,6	100,0	4.200,8	100,0	4.064,6	100,0

7.1.2. Araştırma ve geliştirme süreci devam eden önemli nitelikte ürün ve hizmetler ile söz konusu ürün ve hizmetlere ilişkin araştırma ve geliştirme sürecinde gelinen aşama hakkında ticari sırrı açığa çıkarmayacak nitelikte kamuya duyurulmuş bilgi:
Yoktur.

7.2. Başlıca sektörler/pazarlar:

7.2.1. Faaliyet gösterilen sektörler/pazarlar ve ihracatının bu sektörlerdeki/pazarlardaki yeri ile avantaj ve dezavantajları hakkında bilgi:

Rainbow, Türkiye plastik mamul üretimi sektörünün inşaat/yapı malzemesi ve tarım (sera malzemesi) alt sektörlerinde faaliyet göstermektedir. Şirketin ürünleri termoplastik polimer ürünler grubunun polikarbonat ürünler segmentinde olup, Şirket, ithal menşeli polikarbonat granülleri ve Masterbatch plastik boya ve katkı malzemelerini işleyerek değişik renlerde, 4-6-8-10 milim ve iki duvarlı, 8-10-16 milim ve üç duvarlı, 8-10 milim ve 4 duvarlı oluklu polikarbonat levhalar ile çatı panelleri, profiller ve diğer ürünler (kanopi/mini çatı, hobi serası) üretmektedir.

Şirketin faaliyet gösterdiği sektör ve pazarlara ilişkin veriler Türk Plastik Sanayicileri Araştırma Geliştirme ve Eğitim Vakfı'nın (PAGEV) 2021/6 ve 2021/8 dönemlerine ait Türkiye Plastik Sektörü İzleme Raporundan (<https://pagev.org/upload/files/Plastik%20%20Sekt%C3%B6r%20Raporu%202021%20-%20Ocak%20-Haziran.pdf>) ve (<https://pagev.org/upload/files/T%C3%BCrkiye%20Plastik%20%20Sekt%C3%B6r%20%20C4%20B0zleme%20Raporu%202021-8%20%281%29.pdf>) derlenmiştir.

2021 yılı Haziran ayında küresel ölçekte Covid-19 aşılama hızı kazanmıştır. 1 Haziran tarihinde dünya genelinde en az bir doz aşılanmış kişilerin toplam nüfusa oranı %11 seviyesinde iken, bu oran 5 Temmuz itibarıyla %24 düzeyine ulaşmıştır. Aşılamadaki artışla beraber birçok ülke normalleşme adımlarına devam etse de Covid-19 virüsünün ilk olarak Hindistan'da görülen delta varyantının İngiltere, Almanya ve Rusya başta olmak üzere küresel ölçekte hızla yayılması, pandemide dördüncü dalga endişelerini de beraberinde getirmiştir.

26 Kasım 2021


Delta varyantının yayılımına bağlı olarak vaka sayılarının arttığı İngiltere’de kısıtlamaların tamamen kaldırılması hedefi 21 Haziran’dan 19 Temmuz tarihine ötelenmiştir. Bu paralelde, ülkeler arası seyahat kısıtlamalarının da yeniden artış eğilimine girdiği izlenmektedir. Söz konusu gelişmeler, özellikle turizm sektörüne yönelik toparlanma beklentilerini olumsuz etkilerken, küresel piyasalar üzerinde de bir miktar baskı yaratmaktadır. Bununla birlikte, aşuların büyük bir bölümünün yeni varyantlara karşı da etkili olduğu yönündeki açıklamaların endişeleri hafiflettiği gözlenmektedir.

Plastik sektörde kapasite kullanımı 2021 yılının ilk 8 ayında 2020 yılının eş aylarına kıyasla yukarıda gerçekleşmiştir. Plastik sektörde ortalama kapasite kullanımı 2020 yılının ilk 8 ayında %69 iken, 2021 yılının eş döneminde %75,4 olarak gerçekleşmiş ve 6,4 puan artmıştır.

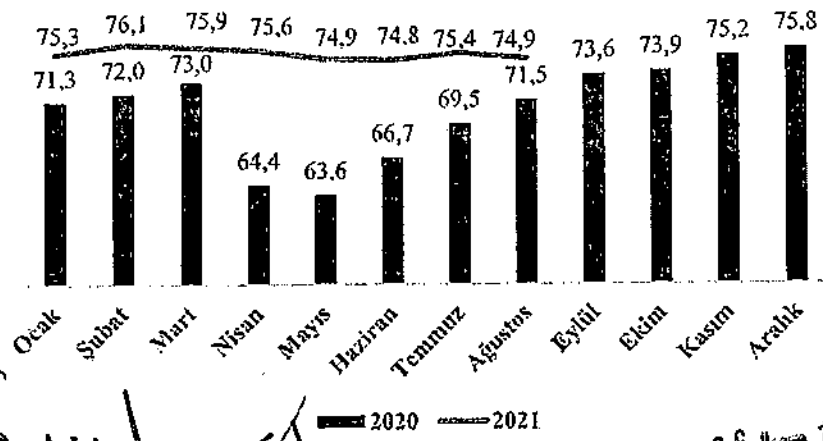
Plastik mamul sektöründe miktar bazında, 2021 yılının ilk 8 ayında ihracatın üretim içindeki payı %26’ya çıkarken, ithalatın yurtiçi tüketim içindeki payı da %8’e yükselmiştir. 2021 yılının sonunda 2020 yılına kıyasla üretimin miktar bazında %3, ithalatın %11,4, ihracatın %8,6 ve yurtiçi tüketimin %1,9 artacağı tahmin edilmektedir. Bu varsayımına göre plastik mamul sektöründe 2021 yılında 1 milyon 940 bin ton dış ticaret fazlası verileceği, üretimin %25,7’sinin ihraç edileceği, yurt içi tüketimin %8’inin de ithalatla karşılanacağı tahmin edilmektedir.

Plastik mamul sektöründe değer bazında, 2021 yılının ilk 8 ayında ihracatın üretim içindeki payı %17,6’ya çıkarken ithalatın yurtiçi tüketim içindeki payı da %11,7’ye yükselmiştir. 2021 yılının sonunda 2020 yılına kıyasla üretimin değer bazında %11,0, ithalatın %16,4, ihracatın %24,8 ve yurtiçi tüketimin %16,1 artacağı tahmin edilmektedir. Bu varsayımına göre plastik mamul sektöründe 2021 yılında 3,53 milyar dolar dış ticaret fazlası verileceği, üretimin %17,6’sının ihraç edileceği, yurt içi tüketimin %8,8’inin de ithalatla karşılanacağı tahmin edilmektedir. 2021 yılının sektörde üretim, ithalat, ihracat ve tüketim yönünden tarihi rekorlara ulaşacağı bir dönem olacağı tahmin edilmektedir.

Plastik sektörde kapasite kullanımı 2021 yılının ilk yarısında 2020 yılının eş aylarına kıyasla yukarıda gerçekleşmiştir.



Plastik Mamüllerde Kapasite Kullanımı 2020 ve 2021
Kıyaslaması (%)



26 Kasım 2021

RAINBOW PUN...
Kayseri OS...
M...
M...
M...

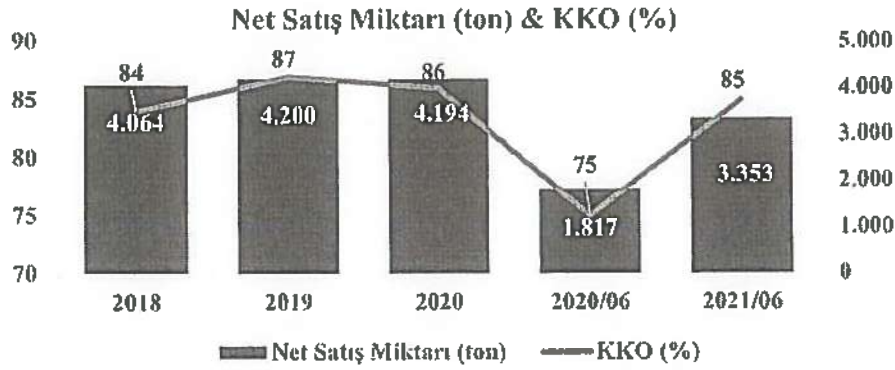
YATIRIM MENKUL DEĞERLER A.Ş.
K...
M...
M...
M...

Plastik sektöründe ortalama kapasite kullanımı 2020 yılının ilk 8 ayında %69,0 iken 2021 yılının eş döneminde ortalama %75,4 olarak gerçekleşmiş ve 6,4 puan artmıştır.

Plastik Mamullerde Kapasite Kullanımı 2020 ve 2021 8 Ay Ortalama Kıyaslaması (%)



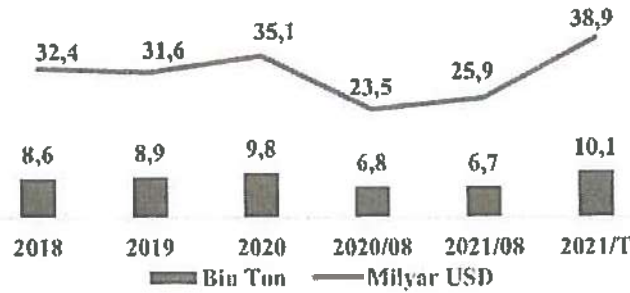
Şirketin ise finansal tablo dönemleri itibarıyla ton bazında net satış miktarları ve kapasite kullanım oranlarına ilişkin detaylar aşağıdaki tabloda yer almaktadır.



Kapasite kullanım oranlarındaki artış sonucu, plastik mamul üretimi 2021 yılının ilk 8 ayında 2020 yılının eş dönemine kıyasla miktar bazında %0,5 azalmasına karşılık, değer bazında ise %10,3 artış göstermiştir.

2021 yılı sonunda üretimin 2020 yılına kıyasla miktar bazında %3,0 ve değer bazında %10,3 artacağı ve 10,1 milyon ton ve 38,9 milyar dolar olarak gerçekleşeceği tahmin edilmektedir.

Plastik Mamül Üretimi



26 Kasım 2021

Handwritten signatures and stamps of the company, including the name 'RANÇOW POLİMERLER VE PLASTİKLER A.Ş.' and other details.

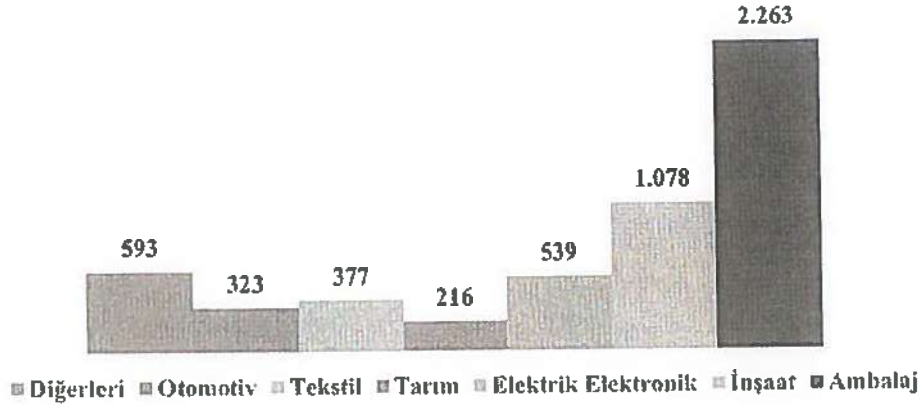
Handwritten signature and stamp of the company, including the name 'YATIRIM MENKUL DEĞERLER A.Ş.' and other details.

Rainbow'un üretimini finansal tablo dönemleri itibarıyla sektördeki yerine ilişkin tablo ise aşağıdaki gibidir.



2021 yılının ilk yarısında 5,4 milyon tonluk toplam plastik mamul üretimi içinde yaklaşık 2,26 milyon ton ile plastik ambalaj malzemelerinin başı çektiği, plastik inşaat malzemeleri üretiminin ise 1,08 milyon ton ile plastik ambalaj malzemelerini takip ettiği görülmektedir.

**Alt Sektörler Bazında Plastik Mamul Üretimi
(Bin Ton, 2021/6 Ay)**



Plastik mamul ithalatı, 2021 yılı ilk 8 ayında 2020 yılı eş dönemine kıyasla, miktar bazında %14,2, değer bazında da %24 artmış ve 434 bin ton ve 2 milyar 203 milyon dolara çıkmıştır.

2021 yılı sonunda ithalatın 2020 yılına kıyasla miktar bazında %11,4 ve değer bazında %16,4 artarak 651 bin ton ve 3,31 milyar dolar olarak gerçekleşeceği tahmin edilmektedir.

2021 yılında plastik mamul ithalatının miktar ve değer bazında tarihi rekora ulaşacağı tahmin edilmektedir. İthalatın daha önceki 2017 rekorunun miktar bazında %4,7, değer bazında da %6,4 üzerinde gerçekleşmesi beklenmektedir.

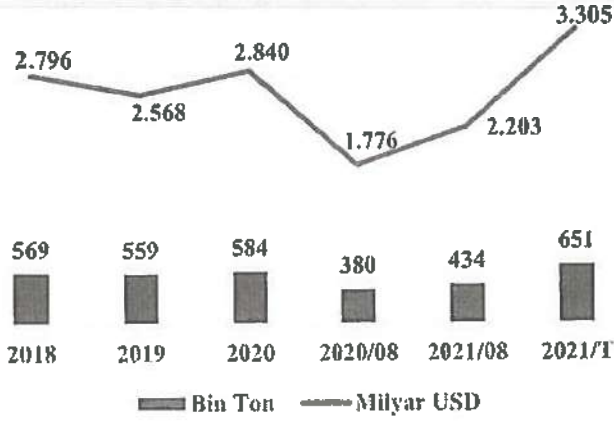


Handwritten signatures and stamps of Rainbow Plastics Industry and Trade Company. The stamp includes the company name 'RAINBOW PLASTİK İNŞAAT SAN. TİC. A.Ş.', address 'Kayseri Ofisi: 20. Cad. No: 100, 06100 Beştepe/Beştepe, Ankara', and phone numbers 'Hizmetler: 0312 204 2044' and 'Merkezi: 0312 204 2044'.

26 Kasım 2021

Handwritten signature and stamp of Yatırım Menkul Değerler A.Ş. The stamp includes the company name 'YATIRIM MENKUL DEĞERLER A.Ş.', address 'Nispetiye Mahallesi, Nispetiye Sok. No: 14, Kat: 9, Beşiktaş/İstanbul', and phone numbers 'Tel: 0212 233 90 00' and 'Fax: 0212 233 90 01'.

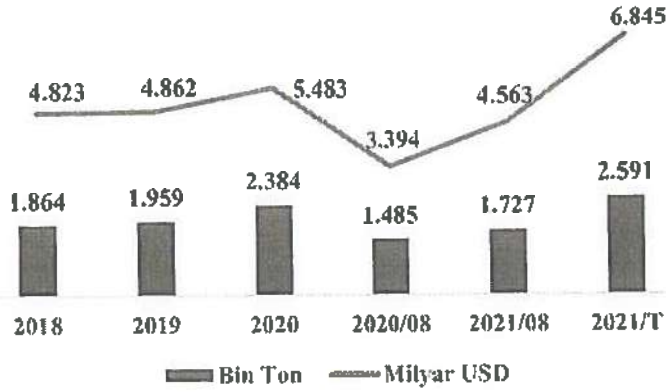
Plastik Mamul İthalatı



Plastik mamul ihracatı, 2021 yılının ilk 8 ayında 2020 yılı eş dönemine kıyasla miktar bazında %16,3 ve değer bazında da %34,4 artış göstererek 1 milyon 727 bin ton ve 4 milyar 563 milyon dolar olarak gerçekleşmiştir.

2021 yılı sonunda plastik mamul ihracatının 2020 yılına kıyasla miktar bazında %8,6, değer bazında da %24,8 artarak 2 milyon 591 bin ton ve 6 milyar 845 milyon dolara çıkacağı tahmin edilmektedir.

Plastik Mamul İhracatı



Türkiye her yıl 100'ün üzerinde ülkeden plastik mamul ithalatı yaparken, 200'e yakın ülkeye de plastik mamul ihraç etmektedir.

2021 yılının ilk 8 ayında 10 ülkeden yapılan ithalat, toplam ithalatın miktar bazında %69,1'ini, değer bazında da %75,2'sini oluşturmuştur. Bu dönemde Almanya'nın toplam plastik mamul ithalatımızdan ton bazında %16,4 ve değer bazında da %20,4 pay alarak en çok plastik mamul ithalatı yapılan ülke konumuna geldiği, Çin'in ise miktar bazında %20,1, değer bazında da %16,7 pay alarak ikinci büyük ithalat pazarını oluşturduğu görülmektedir. Almanya ve Çin'in dışında İtalya, Güney Kore ve Fransa'nın toplam plastik mamullerde en büyük ithalat yaptığımız ülkeler konumunu koruduğu görülmektedir.

26 Kasım 2021



Handwritten signatures and stamps, including a blue stamp from 'RAINBOW P...' and 'MİNİSERİNAN V...'.

Handwritten signature.

Handwritten signature and stamp from 'YATIRIM MENKUL DEĞERLER A.Ş.'.

Söz konusu dönemde 10 ülkeye yapılan ihracat, toplam ihracatın miktar bazında %49,1'ini, değer bazında da %48,5'ini oluşturmuştur. Bu dönemde Irak, Almanya, İngiltere, İsrail ve İtalya plastik mamullerde en büyük ihrac pazarlarımızı oluşturmuştur.

Türkiye'nin Ülkeler İtibarıyla Plastik Mamul İthalatı		
Ülke	Bin Ton	Milyon USD
Almanya	70,8	449,3
Çin	87,1	368,4
İtalya	45,3	268,6
Güney Kore	29,4	143,6
Fransa	18,9	115,7
ABD	7,8	76,7
İngiltere	8,3	66,0
Belçika	14,3	61,3
İspanya	10,2	58,5
Polonya	7,1	48,1
10 Ülke	299,2	1.656,3
Diğerleri	133,9	547,0
Toplam	433,1	2.203,3

Türkiye'nin Ülkeler İtibarıyla Plastik Mamul İhracatı		
Ülke	Bin Ton	Milyon USD
Irak	177,8	342,8
Almanya	90,4	329,4
İngiltere	122,0	316,7
İsrail	115,0	247,8
İtalya	79,8	201,9
ABD	61,5	179,5
Fransa	53,7	174,7
Romanya	57,6	164,8
İspanya	53,8	135,8
Polonya	37,2	118,8
10 Ülke	848,9	2.212,2
Diğerleri	878,6	2.350,8
Toplam	1.727,5	4.563,0



Şirketin Güçlü Yönleri

- Polikarbonat üretimi ve pazarlaması konusunda tecrübe ve birikim sahibi olması,
- King Fisher ve diğer Avrupa market zincirleri ile çalışılmasının getirdiği üretim ve sipariş sürekliliği ile bilinirlik,
- Yurtdışı satışların ağırlıklı olarak istikrarlı ve gelir düzeyi yüksek Avrupa pazarına gerçekleştirilmesi,
- İhracat ve ihracat kayıtlı satışların cironun önemli bir kısmını oluşturması,
- Yurtdışı satışlar ile yurtdışı talep dalgalanmalarına ve döviz kurlarındaki yükselişe karşı dirençli kalınması.

26 Kasım 2021

RAINFLOW POLYMER BOYAMA SAN. VE TİC. A.Ş.
 Kayseri OSB, 38. Cad. No: 30
 Melikgazi / KAYSERİ / TÜRKİYE
 Mimarısiran 00 70 204 204
 Mobile No: 0532 704 204 204

YATIRIM MENKUL DEĞERLER A.Ş.
 Kurumun Yatırım Menkul Değerler Yatırım
 Yatırım Menkul Değerler Yatırım
 Yatırım Menkul Değerler Yatırım
 Yatırım Menkul Değerler Yatırım

Şirketin Zayıf Yönleri

- Hammadde alımlarının peşin, satışların ise vadeli yapılmasına bağlı olarak, işletme sermayesi ihtiyacının yüksek olması ve söz konusu ihtiyacın önemli ölçüde kısa vadeli finansal borçlanma yoluyla karşılanması,
- Şirketin liman şehirlerine uzak olmasının beraberinde getirdiği ek lojistik maliyetler.

7.2.2. İzahnamede yer alması gereken finansal tablo dönemleri itibariyle ihracının net satış tutarının faaliyet alanına ve pazarın coğrafi yapısına göre dağılımı hakkında bilgi: Şirketin hasılatının ana ürün grupları bazında kırılımı finansal tablo dönemleri itibarıyla aşağıdaki gibidir.

Hasılat (TL)	30.06.2021	(%)	30.06.2020	(%)	31.12.2020	(%)	31.12.2019	(%)	31.12.2018	(%)
Levha Satışları	75.011.943	83,2	31.060.913	73,6	77.297.148	67,2	65.672.334	84,5	67.162.673	81,1
İlkmadde Satışları	3.067.626	3,4	3.553.204	8,4	17.852.755	15,5	1.502.315	1,9	183.801	0,2
Çatı Satışları	6.902.313	7,7	2.620.742	6,2	8.165.547	7,1	6.955.971	8,9	8.867.227	10,7
Polikarbon Profil Satışları	3.841.450	4,3	2.006.567	4,8	6.170.990	5,4	3.580.903	4,6	5.336.890	6,4
Alüminyum Satışları	149.349	0,2	93.102	0,2	364.933	0,3	37.361	0,0	1.302.698	1,6
Trapez Satışları	177.464	0,2	223.707	0,5	303.637	0,3	495.722	0,6	500.160	0,6
Diğer Satışlar	1.201.975	1,3	1.840.123	4,4	4.884.341	4,2	870.461	1,1	692.913	0,8
Diğer Gelirler	0	0,0	1.163.797	2,8	1.706.578	1,5	264.919	0,3	189.527	0,2
Satıştan İndeler (-)	-100.723	-0,1	-377.195	-0,9	-687.228	-0,6	-1.531.460	-2,0	-1.228.079	-1,5
Satış İskontoları (-)	-48.787	-0,1	0	0,0	-965.337	-0,8	-124.131	-0,2	-240.567	-0,3
Toplam	90.202.610	100	42.184.959	100	115.093.364	100	77.724.395	100	82.767.243	100

Üretiminin önemli bir kısmı ihraç edilmekte ya da ihracat kaydıyla yurtiçine satılmakta olup, yurtdışı satışlar ağırlıklı olarak istikrarlı ve gelir düzeyi yüksek Avrupa pazarına gerçekleştirilmektedir. İhracat, gelirin önemli bir kısmını oluşturmaktadır, böylelikle yurtiçi talep dalgalanmalarının ve döviz kurlarının yükselişinin olumsuz etkileri sınırlı kalmaktadır. 30.06.2021 döneminde ihracatın toplam gelire oranı %81,2 olarak kaydedilmiş olup, Covid-19 Pandemisi, market, lokanta, banka gibi umuma açık mekânlarda ayırıcı (separator) kullanımının artmasına neden olmuştur. Covid-19 Pandemisi ile birlikte insanların evlerinde daha çok vakit geçirmeleri de kış bahçesi, mini sera, sundurma ve benzeri uygulamalara talebi güçlendirmiştir.

Net satışlar içerisinde sıkı düzenlemeye tabi olmayan ülkeler, idari birimler veya çevrelerde kurulu şirket veya kuruluşlar üzerinden gerçekleştirilen satış bulunmamaktadır.

7.3. Madde 7.1.1 ve 7.2.'de sayılan bilgilerin olağanüstü unsurlardan etkilenme durumu hakkında bilgi:

Tüm dünyayı etkisi altına alan Covid-19 Pandemisinin, Şirket faaliyetlerine ve finansal durumuna olası etkileri, tüm açılardan titizlikle takip edilmekte ve Şirket yönetimin bu olaydan mümkün olan en az şekilde etkilenmesi için gerekli aksiyonlar hızlıca alınmaktadır. Covid-19 Pandemisi kaynaklı olarak gerek Şirketin faaliyet gösterdiği sektörde gerekse genel ekonomik aktivitede yaşanan gelişmeler ve yavaşlama doğrultusunda sektörde faaliyet gösteren şirketlerin operasyonel süreçlerinde aksamalar yaşanabilmektedir.

Covid-19 Pandemisinin etkisinin Dünya ve Türkiye’de ne kadar süre ile devam edeceği, ne kadar yayılabileceği henüz net olarak tahmin edilememekte olup, Şirket, operasyonları kesintisiz sürdürebilmeyi ve likidite yönetimine daha fazla önem vererek bilanço ile ilgili olası risklerin yönetimini önceliklendirmiştir.

Covid – 19 Pandemisi kaynaklı olarak tüm sektör ve şirketlerde olduğu gibi ancak şirket özelinde daha kısa bir zaman sürecinde olmak üzere, 2020 yılının Nisan ayında şirketin üretim sürecinde kısa süreli duraksamaya gidilmiş ve söz konusu duruş sebebiyle 2020 yılının ilk yarısında kapasite kullanım oranı %75 seviyelerine inmiştir. Ancak Pandemi kaynaklı olarak Şirketin üretimini gerçekleştirdiği ürünlere olan talebin artması ile birlikte yılın ikinci yarısında artan talebe bağlı olarak yılın genelindeki kapasite kullanım oranı %86 seviyesine yükselmiştir.

Söz konusu hususun yanında İzahnamenin Risk Faktörleri başlıklı 5. bölümünde yer alan risk faktörleri dışında herhangi bir husus bulunmamaktadır.

7.4. İhraççının ticari faaliyetleri ve karlılığı açısından önemli olan patent, lisans, sınai-ticari, finansal vb. anlaşmalar ile ihraççının faaliyetlerinin ve finansal durumunun ne ölçüde bu anlaşmalara bağlı olduğuna ya da yeni üretim süreçlerine ilişkin özet bilgi: Şirket, ürünlerini Türk Patent ve Marka Kurumu’na tescil ettirdiği Polywall ve Polybam markaları adı altında pazarlamakta olup, söz konusu markalar, Şirkete aittir.

Belgelendirme Kuruluşu	Belge Adı	Kapsamı	Belge No	Belge Tarihi	Geçerlilik Süresi
Türk Patent ve Marka Kurumu	Polywall – Marka Tescil Belgesi	Marka – Polywall	2017-122481	30.12.2017	30.12.2027
Türk Patent ve Marka Kurumu	Polybam – Marka Tescil Belgesi	Marka – Polybam	2020-20204	18.02.2020	18.02.2030
Türk Patent ve Marka Kurumu	RAINBOW SÜMER – Marka Tescil Belgesi	Marka – RAINBOW SÜMER	2005/47323	08.11.2015	08.11.2025

7.5. İhraççının rekabet konumuna ilişkin olarak yaptığı açıklamaların dayanağı:

Faaliyet gösterilen sektöre ilişkin veriler ve bilgiler aşağıda bilgisi yer alan kuruluşun yayınlamış olduğu kamuya açık bilgiler ile şirketten elde edilen bilgilerden oluşmaktadır. PAGEV, Türk Plastik Sanayicileri Araştırma Geliştirme ve Eğitim Vakfı, Türkiye Plastik Sektör İzleme Raporları

PAGEV, Türk Plastik Sanayicileri Araştırma Geliştirme ve Eğitim Vakfı, Adres: Ofis Florya Plaza, Şenlikköy Mah. Eski Halkalı Cad. No: 3/8 Bakırköy, İstanbul
Telefon: +90 212 425 13 13, www.pagev.org



7.6. Personelin ihraççıya fon sağlamanı mümkün kılan her türlü anlaşma hakkında bilgi:
Yoktur.

26 Kasım 2021

RAINBOW SÜMER PASTELERİ A.Ş.
Kaysen Mah. 20. Cad. No: 33
Merkezi / KAYSERİ
Tic. Sic. No: 2547644
Mersis No: 07310044400000000000

68

YATIRIM MENKUL DEĞERLERİ A.Ş.
Kurtuluş Mah. Kızılkaya Sok. No: 14
Kat: 7 / Beşiktaş / İstanbul
Tic. Sic. No: 274984
Mersis No: 08330000000000000000

7.7. Son 12 ayda finansal durumu önemli ölçüde etkilemiş veya etkileyebilecek, işe ara verme haline ilişkin bilgiler:

Tüm dünyayı etkisi altına alan Covid-19 Pandemisinin, Şirket faaliyetlerine ve finansal durumuna olası etkileri, tüm açılardan titizlikle takip edilmekte ve Şirket yönetimin bu olaydan mümkün olan en az şekilde etkilenmesi için gerekli aksiyonlar hızlıca alınmaktadır. Covid-19 Pandemisi kaynaklı olarak gerek Şirketin faaliyet gösterdiği sektörde gerekse genel ekonomik aktivitede yaşanan gelişmeler ve yavaşlama doğrultusunda sektörde faaliyet gösteren Şirketlerin operasyonel süreçlerinde aksamalar yaşanabilmektedir.

Covid-19 Pandemisinin etkisinin Dünya ve Türkiye’de ne kadar süre ile devam edeceği, ne kadar yayılabileceği henüz net olarak tahmin edilememekte olup, Şirket, operasyonları kesintisiz sürdürebilmeyi ve likidite yönetimine daha fazla önem vererek bilanço ile ilgili olası risklerin yönetimini önceliklendirmiştir.

Covid-19 Pandemisine bağlı olarak 2020 yılının Nisan ayının ilk haftasında Avrupa’da yaşanan gelişmelerden dolayı sevkiyatlarda sıkıntı yaşandığı için 4 hafta süreyle Şirketin üretim hatları durdurulmuş olup, Nisan ayının son haftasından itibaren ise Pandeminin şirketin üretimini gerçekleştirdiği ürünlere olan talebi artması ile birlikte siparişler tekrar toparlanmış ve şirket söz konusu tarihi takiben maksimum kapasite ile üretim yapılmaya devam edilmiştir.

Bununla birlikte Şirket, Covid-19 Pandemisi döneminin ortaya çıkardığı belirsizliklerin olumsuz etkilerini azaltmaya yönelik önlemler ve çalışanların sağlık koşulları da göz önünde bulundurularak 4447 sayılı İşsizlik Sigortası Kanunu’nun ek madde 2 hükümleri gereği yürürlüğe girmiş olan kısa çalışma ödeneği uygulamasından 2020 yılının Nisan – Mayıs döneminde kısa süreli olarak faydalanmıştır.

8. GRUP HAKKINDA BİLGİLER

8.1. İhraççının dahil olduğu grup hakkında özet bilgi, grup şirketlerinin faaliyet konuları, ihraççıyla olan ilişkileri ve ihraççının grup içindeki yeri:

Şirketin dahil olduğu herhangi bir grup bulunmamakla birlikte Şirketin ortaklarının pay sahibi olduğu şirketler bulunmakta olup, söz konusu şirketlere ilişkin bilgiler aşağıdaki tabloda yer almaktadır.

Adı-Soyadı / Ticaret Unvanı	İlişkinin Niteliği	Açıklama
Colourmat Plastik Ambalaj Sanayi ve Ticaret Ltd. Şti.	Şirket ortağı Fatih Yücel’in babası Alaattin Yücel’in %35,0, Şirket ortağı Fatih Akbeyaz’ın abisi Mustafa Akbeyaz’ın %20,0 oranında pay sahibi olduğu şirkettir.	Şirket, mevcut durumda PVC paspas ve metal köşebent imal etmektedir. Elektrik faturası gider yansıtması yapılmış olup, ilişki kalmamıştır.
Sumer Plastic S.R.L.	Şirket ortağı Fatih Yücel’in %40,0 oranında pay sahibi olduğu şirkettir.	Şirket, başta Romanya olmak üzere dış pazarlarda müşteri ilişkilerini geliştirmek amacıyla kurulmuş olmakla birlikte, firmanın

26 Kasım 2021

		kapatılmasına ilişkin süreç başlatılmıştır.
Sumer Plastics America Inc.	Şirket ortağı Fatih Mehmet Akbeyaz'ın %50,0 oranında pay sahibi olduğu şirkettir.	Şirket, ABD pazarında müşteri ilişkilerini geliştirmek amacıyla kurulmuştur.
Ali Baba Ambalaj İç ve Dış Ticaret Ltd. Şti.	Şirket ortağı Ekrem Akbeyaz'ın oğlu İsmail Hakkı Akbeyaz'ın %100,0 oranında pay sahibi olduğu şirket iken, şirket hisselerinin %100'ü 20.10.2021 tarihinde satın alınmış olup, 31.12.2021 dönemi finansal tablolarında konsolide edilecektir.	KDV iadesini hızlandırmak adına ihracatın bir kısmı dış ticaret şirketi olan Ali Baba Ambalaj aracılığıyla yapılmaktadır. Şirket hisseleri Rainbow tarafından satın alınmış olup, 31.12.2021 finansal tablolarında konsolide edilecektir.
Yak Geri Dönüşüm Plastik Dış Ticaret Sanayi Ltd. Şti.	Fatih Mehmet Akbeyaz ve Fatih Yücel'in pay sahibi olduğu şirket iken, söz konusu ortaklar paylarını 01.02.2021 devretmiş olup, ilgili şirket 30.06.2021 dönemine ait finansal tabloları itibarıyla ilişkili taraf statüsünden çıkmıştır.	Rainbow, Yak Geri Dönüşüm'den geri dönüştürülmüş polikarbonat granülü hammadde olarak satın almaktadır. Aynı zamanda Şirketler birbirlerinin ürünlerini ticari amaçla alıp satabilmektedir. Rainbow söz konusu şirketten ayrıca 6. üretim hattının makinesini satın almıştır.
Ankay Su Yalıtım Plastik Sanayi Ticaret Ltd. Şti.	Şirket ortağı Fatih Yücel'in %22,5 oranında pay sahibi olduğu şirkettir.	Şirket, PVC membran ve su geçirmez bant üretimi yapmaktadır. Şirkete ürün ve hammadde satışı gerçekleştirilmiştir.
Besa Ev Gereçleri Sanayi Ticaret Ltd. Şti.	Şirket ortağı Fatih Mehmet Akbeyaz'ın abisi Mustafa Akbeyaz'ın %25,0, Fatih Akbeyaz'ın yeğeni Sıtkı Akbeyaz'ın %25,0 oranında pay sahibi olduğu şirkettir.	Şirket, plastik mobilya imalatı yapmaktadır. Mevcut durum itibarıyla avans kapatılarak ilişki kalmamıştır.
Penta Ambalaj Sanayi Ticaret Ltd. Şti.	Şirket ortaklarından Hüseyin Yücel'in %50,0, Fatih Yücel'in babası Alaattin Yücel'in %25,0, Fatih Yücel'in %10,0, Cenneti Mualla Yücel'in %2,5, Alaattin Yücel'in %2,5, Emre Yücel'in %2,5, Ceren Yücel'in %2,5 oranında pay sahibi olduğu şirkettir.	Şirket, solid polikarbonat levha üretimi yapmakta olup, Rainbow ile aynı ham maddeyi (polikarbonat granül) kullanmaktadır. Solid polikarbonat levha ve oluklu polikarbonat levhanın kullanım alanları birbirinden farklı olup, birbirinin muadili ürünler değildir. Finansal tablo dönemlerinde şirketler zaman zaman hammadde temininde birlikte hareket etmiştir. İki şirket hammadde tedarik miktarları, üretim planları ve stok durumu çerçevesinde birbirlerine hammadde satabilmektedir.



Penta Ambalaj Sanayi
Ticaret Ltd. Şti.

[Handwritten signature]

RAINBOW PAKETİM ÜRETİM VE TİCARET A.Ş.
Kayseri O.Ü.S. Cad. No: 20, Çarşı, No: 23
Mimarlar Cd. No: 31-20, 06444
Menteşe No: 670/134, 06444

[Handwritten signatures]

70

26 Kasım 2021

[Handwritten signature]

YATIRIM MENKUL DEĞERLER A.Ş.
Kırsalpaşazade Cad. No: 46
Etiler Kat: 5, Beşiktaş / İstanbul
Tic. Sic. No: 274994, Mers: 08100012749940000001

		Rainbow ve Penta Ambalaj, pazar erişimine göre ticari amaçla yeniden satmak için birbirinden mamul madde de alıp satabilmektedirler.
Innosis Makine Tasarım Arge Sanayi ve Ticaret Ltd. Şti.	Hüseyin Yücel'in oğlu Hasan Yücel'in %25,0, Selahattin Yücel'in oğlu Mahmut Yücel'in %25,0 oranında pay sahibi olduğu şirkettir.	Şirket, hafif iş makinesi üretmektedir. Rainbow tarafından imalatta kullanılan makinelerin bazı yedek parça üretimi için sipariş avansı gönderilmiş ancak ürünlerin temin edilememesi üzerine avans tahsil edilerek bakiye kapatılmıştır.
Hfs Plastik Sanayi ve Ticaret A.Ş.	Ortaklardan Ekrem Akbeyaz'ın oğlu İsmail Hakkı Akbeyaz'ın %66,0 oranında pay sahibi olduğu şirkettir.	Rainbow, HFS Plastik'ten geri dönüşümlü hammadde alımı yapmakta olup, ayrıca mevcut geri dönüşümlü malzemelerin yıkanması hizmeti de almaktadır. Şirketten olan avans bakiyesi mevcut durum itibarıyla kapatılmıştır.
Mgy Car Rental – Necati Yücel	Ortaklardan Cenneti Mualla Yücel'in babasının pay sahibi olduğu işletmedir.	Söz konusu işletme, araç kiralama ve satışı faaliyetleri ile iştigal etmekte olup, şirketten araç kiralama hizmeti alınmaktadır.
Famer Plastik İnşaat Sanayi Ticaret Ltd. Şti.	Şirket ortaklarından Cenneti Mualla Yücel'in %10,0, Alaattin Yücel'in %10,0, Emre Yücel'in %10,0, Ceren Yücel'in %10, Hüseyin Yücel'in %20,0, Fatih Yücel'in %20 oranında pay sahibi olduğu şirkettir.	Şirket, sıva filesi üretimi faaliyeti ile iştigal etmekte iken, şu anda gayriaktif durumdadır. Şirketle borç / alacak ilişkisi kalmamıştır.

8.1.1. İhraççının doğrudan veya dolaylı önemli bağlı ortaklıklarının dökümü:

Şirket tarafından, şirketin ihracat satışlarını gerçekleştiren ilişkili taraf şirketi olan Ali Baba Ambalaj'ın 100.000 TL olan sermayesinin tamamı 20.10.2021 tarihinde nominal bedel olan 100.000 TL bedelle satın alınmış olup, söz konusu şirket 31.12.2021 tarihli finansal tablolarında bağlı ortaklık olarak konsolide edilecektir.

Yatırım Tarihi	Ticaret Unvanı	Faaliyet Alanı	Sermayesi	Rainbow'un Payı		Kurulduğu Ülke	Sermaye Taahhüdü
				Tutar (TL)	Oran (%)		
20.10.2021	Ali Baba Ambalaj	Dış ticaret	100.000	100.000	100	Türkiye	Yoktur

9. MADDİ VE MADDİ OLMAYAN DURAN VARLIKLAR HAKKINDA BİLGİLER

9.1. Maddi duran varlıklar hakkında bilgiler:

9.1.1. İzahnamede yer alması gereken son finansal tablo tarihi itibarıyla ihraççının finansal kiralama yolu ile edinilmiş bulunanlar dahil olmak üzere sahip olduğu ve yönetim kurulu kararı uyarınca ihraççı tarafından edinilmesi planlanan önemli maddi duran varlıklara ilişkin bilgi:

26 Kasım 2021

RAINBOW PENTAMBAJ SAN. TİC. A.Ş.
Kaysari OSB 20. Cad. No: 5
İstanbul / TÜRKİYE S E R
Mühür No: D 234 204 / 2021
Tic Sic No: 271115 / 2019 / 00000000000000000000

YATIRIM MENKUL DEĞERLER A.Ş.
Kuruluş No: 27480 / Tic Sic Sicil No: 27480 / 2007 / 00000000000000000000
Tic Sic No: 27480 / 2007 / 00000000000000000000
Tic Sic No: 27480 / 2007 / 00000000000000000000

Şirketin finansal tablo dönemleri itibariyle maddi duran varlıkları aşağıda gösterilmiştir.

Maliyet	30.06.2021	31.12.2020	31.12.2019	31.12.2018
Arsa ve Araziler	3.940.000	3.940.000	657.563	657.563
Binalar	7.115.000	7.115.000	1.187.451	1.187.451
Makine, Tesis ve Cihazlar	35.542.400	12.905.000	6.909.505	6.832.577
Taşıtlar	439.661	82.406	42.406	42.406
Demirbaşlar	2.139.245	1.967.986	1.487.525	1.383.590
Yapılmakta Olan Yatırımlar	315.055	315.055	0	0
Toplam	49.491.361	26.325.447	10.284.450	10.103.587
Birikmiş Amortismanlar	30.06.2021	31.12.2020	31.12.2019	31.12.2018
Binalar	68.526	0	109.161	86.599
Makine, Tesis ve Cihazlar	0	0	1.336.589	1.120.918
Taşıtlar	23.138	25.474	11.988	4.101
Demirbaşlar	552.658	499.370	408.670	334.436
Diğer Maddi Duran Varlıklar	0	0	0	0
Özel Maliyetler	0	0	0	0
Toplam	644.322	524.844	1.866.408	1.546.054
Net Defter Değeri	30.06.2021	31.12.2020	31.12.2019	31.12.2018
Arsa ve Araziler	3.940.000	3.940.000	657.563	657.563
Binalar	7.046.474	7.115.000	1.078.290	1.100.852
Makine, Tesis ve Cihazlar	35.542.400	12.905.000	5.572.916	5.711.659
Taşıtlar	416.523	56.932	30.418	38.305
Demirbaşlar	1.586.587	1.468.616	1.078.855	1.049.154
Yapılmakta Olan Yatırımlar	315.055	315.055	0	0
Toplam	48.847.039	25.800.603	8.418.042	8.557.533

Şirketin maddi duran varlıkları aşağıda gösterilmiş olup, Şirketin maddi duran varlıklarının büyük bir kısmı şirketin sahip olduğu makine, tesis ve cihazlar ile fabrika binası ve arsasıdır.

Sahip Olunan Maddi Duran Varlıklara İlişkin Bilgiler (30.06.2021)								
Einsi	Edinildiği Yıl	M ²	Mevkii	Net Defter Değeri (TL)	Kullanım Amacı	Kiraya Verildi ise Kiralayan Kişi / Kurum	Kira Dönemi	Yıllık Kira Tutarı (TL)
Arsa ve Araziler	2014	9.851,07	Melikgazi, Kayseri	3.940.000	Şirket faaliyetlerini gerçekleştirme amaçlı	-	-	-
Binalar	2014-2019	7.551,70	Melikgazi, Kayseri	7.046.474	Şirket faaliyetlerini gerçekleştirme amaçlı	-	-	-

RAINBOW POLYMERCHAT SAN. VE TİC. A.Ş.
Kayseri OSB... 20. Cad. No...
Melikgazi, KAYSERİ
Mimarşahin Cad. 34 204...

72

26 Kasım 2021

YATIRIM MENKUL DEĞERLER A.Ş.
Kuruluş Tarihi: 08.08.2013
Sicil No: 274983
Mersis No: 080200127498300010000001
Tic. Sicil No: 274983
Yatırım Menkul Değerler A.Ş.

9.1.3. Maddi duran varlıklar üzerinde yer alan kısıtlamalar, aynı haklar ve ipotek tutarları hakkında bilgi:

Şirketin banka kredilerine ilişkin olarak, sahip olduğu fabrika binası ve arsası üzerinde, T. İş Bankası A.Ş. lehine 5.500.000,-TL tutarında 1. dereceden ve 9.000.000,-TL tutarında 2. dereceden ipotek bulunmakta olup, bununla birlikte 4562 sayılı Organize Sanayi Bölgeleri Kanunu'nun 18. maddesine istinaden söz konusu fabrika binası ve arsasının icra yoluyla satışı dahil üçüncü kişilere devrinde OSB'den uygunluk görüşü alınması zorunludur.

Maddi Duran Varlıklar Üzerindeki Kısıtlamalar, Aynı Haklar, İpotekler Hakkında Bilgi					
Maddi Duran Varlık Cinsi	Kısıtlamanın/ Aynı Hakkın Türü	Kimin Lehine Verildiği	Nedeni	Veriliş Tarihi	Tutarı
Fabrika Binası ve Arsası	1. Dereceden İpotek	T. İş Bankası A.Ş.	Kredi Teminatı	20.08.2014	5.500.000
Fabrika Binası ve Arsası	2. Dereceden İpotek	T. İş Bankası A.Ş.	Kredi Teminatı	02.03.2021	9.000.000

Bununla birlikte aynı şekilde Şirketin banka kredilerine ilişkin olarak, Kocasinan/Kayseri'de bulunan yatırım amaçlı gayrimenkulü (konut) üzerinde de T. İş Bankası A.Ş. lehine 700.000,-TL tutarında 1. dereceden ve 1.000.000,-TL tutarında 2. dereceden ipotek bulunmaktadır.

Yatırım Amaçlı Gayrimenkuller Üzerindeki Kısıtlamalar, Aynı Haklar, İpotekler Hakkında Bilgi					
Yatırım Amaçlı Gayrimenkuller	Kısıtlamanın/ Aynı Hakkın Türü	Kimin Lehine Verildiği	Nedeni	Veriliş Tarihi	Tutarı
Konut (Mesken)	1. Dereceden İpotek	T. İş Bankası A.Ş.	Kredi Teminatı	27.12.2017	700.000
Konut (Mesken)	2. Dereceden İpotek	T. İş Bankası A.Ş.	Kredi Teminatı	04.03.2021	1.000.000

9.1.4. Maddi duran varlıkların rayiç/gerçeğe uygun değerinin bilinmesi halinde rayiç değer ve dayandığı değer tespit raporu hakkında bilgi:

Şirket bünyesinde yer alan değerlemeye konu olan maddi duran varlıkların rayiç değerine ilişkin bilgiler aşağıda verilmektedir.

Maddi Duran Varlıkların Rayiç Değeri Hakkında Bilgi					
Maddi Duran Varlık Cinsi	Edinme Tarihi	Ekspertiz Değeri (TL)	Ekspertiz Raporu Tarihi ve Numarası	Sınıflandırılması (Yatırım amaçlı olup olmadığı)	MDV Değerleme Fon Tutarı/Değer Düşüklüğü Tutarı (TL)
Arsa ve Araziler	2014	3.940.000	11.12.2020 tarih ve 2020B278 sayılı	Yatırım Amaçlı Değildir.	3.282.437



Handwritten signature in blue ink.

Handwritten signature in blue ink.

Handwritten signature in blue ink.

26 Kasım 2021

Handwritten signature in blue ink.

Binalar	2014-2019	7.115.000	11.12.2020 tarih ve 2020B278 sayılı	Yatırım Amaçlı Değildir.	5.827.390
Makine, Tesis ve Cihazlar	2006-2021	33.542.400	30.06.2021 tarih ve 2021/OZ/1733	Yatırım Amaçlı Değildir.	16.168.888

Şirketin mülkiyetinde bulunan 9.851,07 m² arsa ve üzerindeki 7.551,70 m² inşaat alanına sahip 3 binallı sanayi amaçlı taşınmazların gerçeğe uygun değeri 11.12.2020 tarihinde TSKB Gayrimenkul Değerleme A.Ş. tarafından hazırlanan 2020B278 numaralı değerlendirme raporu ile 11.055.000 TL olarak tespit edilmiştir.

Şirketin mülkiyetinde bulunan makine, tesis ve cihazların gerçeğe uygun değeri 28.12.2020 tarihinde Rehber Gayrimenkul Değerleme Danışmanlık A.Ş. tarafından hazırlanan 2020/OZ/2021 numaralı değerlendirme raporu ile ekspertiz değeri 19.270.000 TL olarak belirlenmiştir.

Bununla birlikte 2021 yılı başında yeni üretim hattının satın alınması ile birlikte Şirketin mülkiyetinde bulunan makine, tesis ve cihazların gerçeğe uygun değeri 30.06.2021 tarihinde Rehber Gayrimenkul Değerleme Danışmanlık A.Ş. tarafından hazırlanan 2021/OZ/1733 numaralı değerlendirme raporu ile güncellenerek ekspertiz değeri 33.542.400 TL olarak belirlenmiştir.

Bununla birlikte Şirketin mülkiyetinde bulunan Kocasinan/Kayseri'de bulunan 1 adet meskenin gerçeğe uygun değeri 11.12.2020 tarihinde TSKB Gayrimenkul Değerleme A.Ş. tarafından hazırlanan 2020B277 numaralı değerlendirme raporu ile 1.125.000 TL olarak belirlenmiştir.

Yatırım Amaçlı Gayrimenkullerin Rayiç Değeri Hakkında Bilgi					
Yatırım Amaçlı Varlık Cinsi	Edinme Tarihi	Ekspertiz Değeri (TL)	Ekspertiz Raporu Tarihi ve Numarası	Sınıflandırılması (Yatırım amaçlı olup olmadığı)	MDV Değerleme Fon Tutarı/Değer Düşüklüğü Tutarı (TL)
Konut (Mesken)	2017	1.125.000	11.12.2020 tarih ve 2020B277 sayılı	Yatırım Amaçlı	808.899

9.2 Maddi olmayan duran varlıklar hakkında bilgiler:

9.2.1. İzahnamede yer alması gereken finansal tablo dönemleri itibarıyla ihraççının sahip olduğu maddi olmayan duran varlıkların kompozisyonu hakkında bilgi:
Şirketin finansal tablo dönemleri itibarıyla maddi olmayan duran varlıkları aşağıda gösterilmiştir.

Maddi Olmayan Duran Varlıklar (TL)	30.06.2021	31.12.2020	31.12.2019	31.12.2018
Haklar	135.259	17.351	569	728
Toplam	135.259	17.351	569	728

RAINBOW PÖZ BİÇNAT SAN. VE TİC. A.Ş.
Kocasinan OSB, 38. Cad. No: 35
42100 KAYSERİ
Mühür No: D 31 201 25
Tic Sic No: 271 042 271 042 25

26 Kasım 2021

INFO
YATIRIM MENKUL DEĞERLERİ A.Ş.
Kurtuluş Bulvarı, Kat: 9, No: 10
Etiler, Beşiktaş, İstanbul
Tic Sic No: 271 042 271 042 25
Tic Sic No: 271 042 271 042 25

Maddi olmayan duran varlıkların finansal tablo dönemleri itibarıyla hareket tablosu aşağıda yer almakta olup, Şirket için yazılımlar, entegrasyonlar, bilgi işlem lisansları ve marka tescillerinden oluşmaktadır.

Maliyet	30.06.2021	31.12.2020	31.12.2019	31.12.2018
Haklar	138.861	18.649	1.700	1.700
Toplam	138.861	18.649	1.700	1.700

Birikmiş Amortisman	30.06.2021	31.12.2020	31.12.2019	31.12.2018
Haklar	3.602	1.298	1.131	972
Toplam	3.602	1.298	1.131	972

Net Defter Değeri	30.06.2021	31.12.2020	31.12.2019	31.12.2018
Haklar	135.259	17.351	569	728
Toplam	135.259	17.351	569	728

9.2.2. Maddi olmayan duran varlıkların, ihracının faaliyetleri içerisindeki rolü ve faaliyetlerin maddi olmayan duran varlıklara bağımlılık derecesi hakkında bilgiler:
Yoktur.

9.2.3. İşletme içi yaratılan maddi olmayan duran varlıkların bulunması halinde, izahnamede yer alması gereken finansal tablo dönemleri itibarıyla bu varlıklar için yapılan geliştirme harcamalarının detayı hakkında bilgi:
Yoktur.

9.2.4. Maddi olmayan duran varlıkların rayiç/gerçeğe uygun değerinin bilinmesi halinde rayiç değer ve dayandığı değer tespit raporu hakkında bilgi:
Yoktur.

9.2.5. Maddi olmayan duran varlıkların kullanımını veya satışını kısıtlayan sözleşmeler veya diğer kısıtlayıcı hükümler hakkında bilgi:
Yoktur.

9.2.6. Maddi olmayan duran varlıklar içerisinde şerefiye kaleminin bulunması halinde, izahnamede yer alması gereken finansal tablo dönemleri itibarıyla şerefiye edinimine yol açan işlemler hakkında bilgi:
Yoktur.

10. FAALİYETLERE VE FİNANSAL DURUMA İLİŞKİN DEĞERLENDİRMELER

10.1. Finansal durum:

10.1.1. İhracının izahnamede yer alması gereken finansal tablo dönemleri itibarıyla finansal durumu, finansal durumunda yıldan yıla meydana gelen değişiklikler ve bu değişikliklerin nedenleri:



RAİNDOW YATIRIM MENKUL DEĞERLER A.Ş.
Kayseri OSB, 20. Cad. No: 49
Mimarlar Odası, 37. Kat, 37040
Mimarlar Odası, V.D. 734 204 314
Meric No: 073420134926911 Tels. No: 0352 222 2222

26 Kasım 2021

YATIRIM MENKUL DEĞERLER A.Ş.
Kustodyenlik, Yürütme ve Denetim Hizmetleri A.Ş.
Etiler, Kat: 9, No: 29/102 Kat: 9/102/102
Büyükdere, Beşiktaş, İstanbul / Türkiye
Tic. Sic. No: 274983, M. Sic. No: 274983

FINANSAL DURUM TABLOSU (TL)	Bağımsız Denetimden Geçmiş			
Finansal Tablo Türü	Konsolide Olmayan			
Dönem	30.06.2021	31.12.2020	31.12.2019	31.12.2018
DÖNEN VARLIKLAR	130.939.856	99.662.790	76.045.188	63.745.166
Nakit ve Nakit Benzerleri	11.479.255	3.801.259	1.624.146	4.074.112
Ticari Alacaklar	72.024.646	58.922.688	27.772.176	35.890.666
İlişkili Taraflardan Ticari Alacaklar	13.659.429	13.875.911	716.891	476.038
İlişkili Olmayan Taraflardan Ticari Alacaklar	58.365.217	45.046.777	27.055.285	35.414.628
Diğer Alacaklar	0	7.299.260	10.589.769	5.082.005
İlişkili Taraflardan Diğer Alacaklar	0	7.299.260	10.589.769	5.082.005
Stoklar	23.064.500	13.987.218	24.690.490	6.471.904
Peşin Ödenmiş Giderler	15.833.184	10.738.091	5.388.491	11.410.934
İlişkili Taraflara Verilen Sipariş Avansları	1.213.407	5.335.526	2.772.242	795.695
İlişkili Olmayan Taraflara Verilen Sipariş Avansları	14.619.777	5.402.565	2.616.249	10.615.239
Diğer Dönen Varlıklar	8.538.271	4.914.274	5.980.116	815.545
DURAN VARLIKLAR	52.593.891	28.445.241	10.544.606	10.008.576
Ticari Alacaklar	0	0	747.858	671.250
İlişkili Olmayan Taraflardan Ticari Alacaklar	0	0	747.858	671.250
Diğer Alacaklar	2.427.295	1.431.129	788.914	391.252
İlişkili Olmayan Taraflardan Diğer Alacaklar	2.427.295	1.431.129	788.914	391.252
Yatırım Amaçlı Gayrimenkuller	1.125.000	1.125.000	291.353	297.359
Maddi Duran Varlıklar	48.847.039	25.800.603	8.418.042	8.557.533
Maddi Olmayan Duran Varlıklar	135.259	17.351	569	728
Kullanım Hakkı	59.298	71.158	94.878	0
Ertelenmiş Vergi Varlığı	0	0	202.992	90.454
TOPLAM VARLIKLAR	183.533.747	128.108.031	86.589.794	73.753.742
KISA VADELİ YÜKÜMLÜLÜKLER	79.391.996	52.279.692	32.682.227	33.650.335
Finansal Borçlanmalar	19.357.506	11.641.056	6.640.740	13.798.574
Kiralama İşlemlerinden Borçlar	56.845	199.195	272.340	208.228
Uzun Vadeli Borçlanmaların Kısa Vadeli Kısımları	30.590.506	31.078.788	20.263.530	15.767.922
Diğer Finansal Yükümlülükler	52.101	69.203	32.668	51.953
Ticari Borçlar	11.591.162	3.060.771	2.841.907	2.599.386
İlişkili Taraflara Ticari Borçlar	0	78.864	0	0
İlişkili Olmayan Taraflara Ticari Borçlar	11.591.162	2.981.907	2.841.907	2.599.386
Diğer Borçlar	2.897.337	905.133	634.743	231.326
İlişkili Taraflara Diğer Borçlar	0	9.664	603.818	121.717
İlişkili Olmayan Taraflara Diğer Borçlar	2.897.337	895.469	30.925	109.609
Çalışanlara Sağlanan Faydalar Kapsamında Borçlar	814.317	286.305	183.431	181.346
Ertelenmiş Gelirler	13.782.004	4.908.596	1.767.544	584.956
İlişkili Taraflardan Alınan Sipariş Avansları	135.287	2.034.829	0	0
İlişkili Olmayan Taraflardan Alınan Sipariş Avansları	13.646.717	2.873.767	1.767.544	584.956
Kısa Vadeli Karşılıklar	250.218	130.645	45.324	98.240
Çalışanlara Sağlanan Faydalara İlişkin Karşılıklar	250.218	130.645	45.324	98.240
Diğer Kısa Vadeli Yükümlülükler	0	0	0	128.404



RAHİNCW P... D...
Kavramı O... 20. Ca...
M... Y...
M... V.D. 734 204...

77

26 Kasım 2021

YATIRIM MENKUL DEĞERLER A.Ş.
K...
Tic. Sic. No: 274974/09-01/2012
Mers: 08150012749740000000
İstanbul

UZUN VADELİ YÜKÜMLÜLÜKLER	33.854.187	24.834.874	26.336.773	17.046.334
Finansal Borçlanmalar	29.197.228	22.963.399	25.436.294	16.144.478
Kiralama İşlemlerinden Borçlar	37.261	38.853	236.464	399.643
Uzun Vadeli Karşılıklar	1.072.394	912.722	664.015	502.213
Çalışanlara Sağlanan Faydalara İlişkin Uzun Vadeli Karşılıklar	260.637	266.539	364.015	202.213
Diğer Uzun Vadeli Karşılıklar	811.757	646.183	300.000	300.000
Ertelenen Vergi Yükümlülüğü	3.547.304	919.900	0	0
ÖZKAYNAKLAR	70.287.564	50.993.465	27.570.794	23.057.073
Ödenmiş Sermaye	20.000.000	20.000.000	16.000.000	12.000.000
Kar veya Zararda Yeniden Sınıflandırılmayacak Birikmiş Diğer Kapsamlı Gelir ve Giderler	23.973.644	14.537.866	-30.332	0
Maddi Duran Varlık Değerleme Artışları	24.065.109	14.601.012	0	0
Tanımlanmış Fayda Planları Yeniden Ölçüm Kazanç/Kayıpları	-91.465	-63.146	-30.332	0
Kardan Ayrılmış Kısıtlanmış Yedekler	417.955	417.955	77.012	47.735
Geçmiş Yıllar Kar (Zararları)	16.037.643	11.183.171	10.980.061	12.661.701
Net Dönem Karı / (Zararı)	9.858.321	4.854.473	544.053	-1.652.362
TOPLAM KAYNAKLAR	183.533.747	128.108.031	86.589.794	73.753.742

Şirketin aktif büyüklüğü, 2018 yılında 73,8 milyon TL iken 2019 yılında 2018 yılına göre nakit ve nakit benzerleri, ticari alacaklar ve peşin ödenmiş giderlerdeki düşüğe karşılık diğer alacaklar, stoklar ve diğer dönen varlıklardaki artışa bağlı olarak %17,4 artışla 86,6 milyon TL'ye, 2020 yılında diğer alacaklar ve stoklardaki düşüğe karşılık ticari alacaklardaki artış ile birlikte maddi duran varlıklara ilişkin yeniden değerlemeye bağlı olarak görülen artış sonucu 2019 yılına göre %47,9 artışla 128,1 milyon TL'ye, 30.06.2021 döneminde de özellikle ticari alacaklar, stoklar ve maddi duran varlıklardaki artışa bağlı olarak 2020 yılı sonuna göre %43,3 artışla 183,5 milyon TL'ye yükselmiştir. Şirketin finansal tablo dönemleri itibarıyla aktif büyüklüğünün büyük bir kısmı, ticari alacaklar ve stoklardan oluşmakta olup, özellikle yeni hat yatırımları ve maddi duran varlıkların yeniden değerlemesi sonucu değer artışlarına bağlı olarak 2020 yılı ile 30.06.2021 döneminde maddi duran varlıklar aktifler içerisinde önemli bir paya ulaşmıştır.

Dönen Varlıklar

Şirketin dönen varlıkları 2018 yılında 63,7 milyon iken, 2019 yılında nakit ve nakit benzerleri, ticari alacaklar ve peşin ödenmiş giderlerdeki düşüğe karşılık diğer alacaklar, stoklar ve diğer dönen varlıklardaki artışa bağlı olarak 2018 yılına göre %19,3 artışla 76,0 milyon TL'ye, 2020 yılında diğer alacaklar, stoklar ve diğer dönen varlıklardaki düşüğe karşılık nakit ve nakit benzerleri, ticari alacaklar ve peşin ödenmiş giderlerdeki artışa bağlı olarak 2019 yılına göre %31,1 artışla 99,7 milyon TL'ye, 30.06.2021 döneminde de diğer alacakların tamamen tahsil edilerek sıfırlanmasına karşılık, nakit ve nakit benzerleri, ticari alacaklar, stoklar, peşin ödenmiş giderler ve diğer dönen varlıklardaki artışa bağlı olarak 2020 yıl sonuna göre %31,4 artışla 130,9 milyon TL'ye yükselmiştir. 30.06.2021 dönemi itibarıyla Şirketin dönen varlıkları toplam aktiflerinin %71,3'ünü oluşturmaktadır.



[Handwritten signature]

RAİNCOW POLİMERLER SAN. Tİ. A.Ş.
Kayseri OSB, 1. Cad. No: 33
41300 KAYSERİ / TÜRKİYE
Mimarsınan, T.Ş. 134 204 2644
Memis No: 07343942 / 00001 / T.Ş. No: 35055

26 Kasım 2021

[Handwritten signature]
YATIRIM MENKUL DEĞERLER A.Ş.
Kurtuluş Bulvarı, 2. Kat, 06100 Ankara
Tic. Sic. No: 27090 / Sicil No: 27090
Yatırım Menkul Değerler A.Ş.

Şirketin nakit ve nakit benzerlerinin finansal tablo dönemleri itibarıyla detayı aşağıda yer almakta olup, nakit ve nakit benzerlerinin önemli kısmının bankalar nezdinde tutulduğu görülmektedir. Şirketin 2018 yılında 4,1 milyon TL olan nakit ve nakit benzerleri 2019 yılında 2018 yılına göre %60,1 düşüşle 1,6 milyon TL'ye gerilemiş olup, 2020 yılında 2019 yılına göre %134,0 artışla 3,8 milyon TL'ye, 30.06.2021 döneminde de 2020 yılı sonuna göre %202,0 artışla 11,5 milyon TL'ye yükselmiştir. Şirketin nakit ve nakit benzerlerindeki artış bankalarda bulunan vadesiz mevduatlardaki artışa bağlı olarak görülmüş olup, finansal tablo dönemleri itibarıyla Şirketin devam eden faaliyetlerini sürdürürken ve yükümlülüklerini yerine getirirken kullanımı kısıtlanan bloke mevduatı bulunmamaktadır.


Nakit ve Nakit Benzerleri (TL)	30.06.2021	31.12.2020	31.12.2019	31.12.2018
Kasa	6.350	62.576	37.542	140.915
Bankadaki Nakit	11.448.871	3.726.183	1.577.225	3.933.197
Vadesiz Mevduatlar	11.448.871	3.726.183	1.577.225	3.933.197
Kredi Kartı Alacakları	24.034	12.500	9.379	0
Toplam Nakit ve Nakit Benzerleri	11.479.255	3.801.259	1.624.146	4.074.112

Şirketin kısa vadeli ticari alacaklarına ilişkin bilgiler finansal tablo dönemleri itibarıyla aşağıda yer almakta olup, Şirketin 2018 yılında 35,9 milyon TL olan kısa vadeli ticari alacakları 2019 yılında alıcılar hesabı ve alacak senetlerindeki düşüşe bağlı olarak 2018 yılına göre %22,6 düşüşle 27,8 milyon TL'ye gerilemiştir. 2018 yılında hammadde fiyatlarında ana üreticiler kaynaklı arz sıkıntıları nedeniyle artış yaşanmış ve fiyat artışları hasılatı olumlu etkilerken ticari alacaklarda da artışı beraberinde getirmiştir. Ancak 2019 yılında dolar bazlı fiyat düşüşleri Şirketin miktarsal olarak satış artışına karşılık TL bazında düşüşü beraberinde getirmiş ve Şirketin ticari alacakları da bu kapsamda düşüş göstermiştir. 2020 yılında ise ticari alacaklar 2019 yılına göre %112,2 artışla 58,9 milyon TL'ye yükselirken, söz konusu artışta hem döviz kurlarındaki hem de hasılatındaki artışa bağlı olarak döviz cinsinden ticari alacaklarda artış görülmüştür. 30.06.2021 döneminde de 2020 yılı sonuna göre ticari alacaklar yeni makine hattının devreye girmesi sonucu artan satış hacmi ve hasılatına bağlı olarak %22,2 artışla 72,0 milyon TL'ye yükselmiştir. 2020 yılı ile birlikte Şirketin KDV iadesi tahsilatını kolaylaştırmak adına ihracat satışlarının bir kısmının ilişkili taraf şirketi Ali Baba Ambalaj aracılığıyla gerçekleştirilmesi sebebiyle, ilişkili taraflardan ticari alacaklarda artış görülmüştür. Söz konusu şirket hisselerinin 20.10.2021 tarihi itibarıyla satın alınma kararı ile birlikte 31.12.2021 tarihli finansal tabloları ile birlikte Rainbow bünyesinde konsolide edilecektir.

Kısa Vadeli Ticari Alacaklar	30.06.2021	31.12.2020	31.12.2019	31.12.2018
Alıcılar	22.119.814	18.163.167	14.594.414	17.509.794
Alacak Senetleri	39.155.701	29.376.648	13.542.307	19.173.913
İlişkili Taraflardan Alacak Senetleri	0	915.908	0	0
Şüpheli Ticari Alacaklar	1.423.448	1.926.908	1.378.023	1.188.458
Şüpheli Ticari Alacaklar Karşılığı (-)	-1.423.448	-1.926.908	-1.378.023	-1.188.458
İlişkili Taraflardan Alacaklar	13.659.429	12.960.003	716.891	476.038
Alacak Senetleri Reeskontu (-)	-2.186.153	-1.886.319	-790.816	-896.899
TFRS-9 Kapsamında Ayrılan Karşılık	-724.145	-606.719	-290.620	-372.180
Toplam	72.024.646	58.922.688	27.772.176	35.890.666



26 Kasım 2021



Şirketin ilişkili taraflardan kısa vadeli ticari alacakları ticari mal satışı karşılığında oluşmakta olup, detayları aşağıda yer almaktadır. Şirket, doğrudan ihracatlarda gümrükleme işlemlerini kendi gerçekleştirmekte ve yurtdışı sevkiyat yapmakta olup, bu tür ihracatlar, KDV alacağı oluşmaması için dahilde işleme izin belgesi ile yapılan hammadde ithalatının müsaade ettiği kadar gerçekleştirilmektedir. Dahilde işleme izin belgesini aşan hammadde ithalatlarında ise Şirketin hammadde alımlarından kaynaklanan KDV alacağını kendi tahsil etmesi gerekmektedir. Söz konusu sorunu aşmak için bir kısım ihracat ilişkili taraf şirketi Ali Baba Ambalaj aracılığıyla dolaylı olarak yapılmaktadır. Bu tür ihracatta KDV'li fatura kesilmekte, böylelikle hammadde alımlarından kaynaklanan KDV alacaklarını mahsubu olanağı doğmaktadır.

İlişkili Taraflardan Kısa Vadeli Ticari Alacaklar (TL)	30.06.2021	31.12.2020	31.12.2019	31.12.2018
Colourmat Plastik Ambalaj Sanayi ve Ticaret Ltd. Şti.	193.508	193.508	246.508	148.507
Sumer Plastic S.R.L.	250.580	200.399	138.132	0
Sumer Plastics America Inc.	0	49.012	0	0
Ali Baba Ambalaj İç ve Dış Ticaret Ltd. Şti.	13.215.341	12.517.084	4.720	0
Famer Plastik İnşaat Sanayi ve Ticaret Ltd. Şti.	0	0	327.531	327.531
Yak Geri Dönüşüm Plastik Dış Ticaret Sanayi ve Ticaret Ltd. Şti. (*)	0	915.908	0	0
Toplam	13.659.429	13.875.911	716.891	476.038

(*) 01.02.2021 tarihi itibarıyla ilişkili taraf statüsünden çıkmıştır.

Şirket, finansal tablo dönemleri itibarıyla şüpheli alacaklarının tamamına karşılık ayırmıştır.

Şirketin kısa vadeli diğer alacaklarının finansal tablo dönemleri itibarıyla detayı aşağıda yer almakta olup, tamamı ilişkili taraflardan oluşmaktadır. 2018 yılında 5,1 milyon TL olan kısa vadeli diğer alacaklar 2019 yılında 2018 yılına göre %108,4 artışla 10,6 milyon TL'ye yükselmiş olup, 2020 yılında ise 2019 yılına göre %31,1 düşüşle 7,3 milyon TL'ye gerilmiştir. 30.06.2021 finansal tablo dönemi itibarıyla geri dönüşümlü hammadde ihtiyacını karşılayan Yak Geri Dönüşüm'ün ilişkili taraf statüsünden çıkmasına bağlı olarak ilişkili taraflardan diğer alacaklar bakiyesi sıfırlanmıştır.

İlişkili Taraflardan Kısa Vadeli Diğer Alacaklar (TL)	30.06.2021	31.12.2020	31.12.2019	31.12.2018
Yak Geri Dönüşüm Plastik Dış Ticaret Sanayi ve Ticaret Ltd. Şti.	0	7.162.388	10.589.769	4.474.699
Ankay Su Yalıtım Plastik Sanayi Ticaret Ltd. Şti.	0	0	0	607.306
Fatih Mehmet Akbeyaz	0	112.279	0	0
Fatih Yücel	0	24.593	0	0
Toplam	0	7.299.260	10.589.769	5.082.005

Rainbow Polikarbonat, üretimde farklı oranlarda geri dönüşümlü hammadde kullanarak farklı kalite seviyelerinde ürün üretmekte ve maliyeti düşürmektedir. Bu nedenle dönüşümlü hammadde tedarikine de ihtiyaç duymaktadır. Bu kapsamda başta Yak Geri Dönüşüm olmak üzere aynı ve çevre illerdeki tedarikçilerden söz konusu hammaddeleri temin etmektedir.

Rainbow Polikarbonat tehlikesiz atık geri kazanım lisansı almak için gerekli başvuruları ilgili mercilere yapmış olup, izin alınmasını takiben geri dönüşümlü hammadde ithalat ve işleme işi de şirket bünyesinde yapılacaktır.

Şirketin stoklarının önemli kısmı ilk madde ve malzeme stoklarından oluşmakta olup, finansal tablo dönemleri itibarıyla detayı aşağıda yer almaktadır. Hammadde alımları, polikarbonat granül, masterbatch (boya katkı maddesi), ultraviole (UV) koruma katkısı ve ambalaj malzemelerinden oluşmaktadır.

Stoklar (TL)	30.06.2021	31.12.2020	31.12.2019	31.12.2018
İlkmadde ve Malzeme	21.759.307	10.670.273	23.191.283	5.213.077
Yarı Mamuller Üretim	430.188	1.536.386	0	965.277
Mamuller	499.462	1.780.559	1.499.207	293.550
Ticari Mallar	375.543	0	0	0
Toplam	23.064.500	13.987.218	24.690.490	6.471.904

Şirket, ürün siparişleri, üretim planları ve hammadde piyasasında arz/fiyat koşulları çerçevesinde stok taşımaktadır. İthalat kaynaklı olan hammadde fiyatları ABD doları cinsinden belirlenmektedir. Koşulların uygun olduğu dönemde hammadde alım miktarı artabilmektedir. Bazı dönemlerde küresel çapta hammadde arz sıkıntısı oluşabilmekte, Şirket bu nedenle de stok taşımayı tercih edebilmektedir. Bu kapsamda 2018 yılında 6,5 milyon TL olan stoklar 2019 yılında Şirketin nihai ürün fiyatlarındaki artış beklentilerine paralel olarak ilave stok alınma yönelmesinden kaynaklı ilk madde ve malzeme stoklarındaki artışa bağlı olarak 2019 yılına göre %281,5 artışla 24,7 milyon TL'ye yükselmiş olup, 2020 yılında ise Covid-19 Pandemisinin etkisine bağlı olarak düşük stok seviyesinde çalışılmış ve bu çerçevede stoklar, 2019 yılına göre %43,3 düşüşle 14,0 milyon TL'ye gerilemiştir. 30.06.2021 döneminde ise yapılan yeni hat yatırımına bağlı olarak kapasite artışı ile cironun hızla büyümesi sonucunda 2020 yılı sonuna göre %64,9 artışla 23,1 milyon TL'ye yükselmiştir.

Şirketin kısa vadeli peşin ödenmiş giderleri temel olarak verilen sipariş avanslarından oluşmakta olup, verilen sipariş avansları hammadde tedarikinde zaman zaman küresel arz koşulları sonucu sıkıntı yaşanması olasılığına karşı alınan tedbirler neticesinde tedarik sürekliliğini garanti altına almak için tedarikçi firmalara yapılan ön ödemelerden kaynaklanmaktadır. Şirketin 2018 yılında 11,4 milyon TL olan kısa vadeli peşin ödenmiş giderleri, 2019 yılında 2018 yılına göre %52,8 düşüşle 5,4 milyon TL'ye gerilemiş olup, 2020 yılında ise 2019 yılına göre %99,3 artışla 10,7 milyon TL'ye, 30.06.2021 döneminde de 2020 yıl sonuna göre %47,4 artışla 15,8 milyon TL'ye yükselmiştir. İlişkili olmayan taraflara verilen sipariş avansları temel olarak geri dönüşümlü hammadde temini yapılan firmalara verilen avans ödemelerinden kaynaklanmakta olup, hammadde temini ve faturalaşma ile söz konusu bakiyeler kapanmaktadır.



[Handwritten signature]

[Handwritten signature]
[Handwritten signature]
[Handwritten signature]
[Handwritten signature]
[Handwritten signature]

26 Kasım 2021

[Handwritten signature]
[Handwritten signature]

Maddi Duran Varlıklar (TL)	30.06.2021	31.12.2020	31.12.2019	31.12.2018
Arsa ve Araziler	3.940.000	3.940.000	657.563	657.563
Binalar	7.046.474	7.115.000	1.078.290	1.100.852
Makine Tesis ve Cihazlar	35.542.400	12.905.000	5.572.916	5.711.659
Taşıtlar	416.523	56.932	30.418	38.305
Demirbaşlar	1.586.587	1.468.616	1.078.855	1.049.154
Yapılmakta Olan Yatırımlar	315.055	315.055	0	0
Toplam	48.847.039	25.800.603	8.418.042	8.557.533

Şirketin mülkiyetinde bulunan fabrika binası ve arsası için TSKB Gayrimenkul Değerleme A.Ş. tarafından hazırlanan değerlendirme raporu çerçevesinde arsanın gerçeğe uygun değeri 3.940.000 TL, binanın gerçeğe uygun değeri 7.115.000 TL olarak tespit edilmiş olup, 31.12.2020 itibarıyla gerçeğe uygun değer üzerinden finansal tablolara arsa için 3.282.437 TL, fabrika binası için 5.827.390 TL değerlendirme farkı yansıtılmıştır.

Şirketin mülkiyetinde bulunan makine, tesis ve cihazların gerçeğe uygun değeri Rehber Gayrimenkul Değerleme Danışmanlık A.Ş. tarafından hazırlanan 2020 yılına ilişkin rapor çerçevesinde Şirketin makine tesis ve cihazların ekspertiz değeri 19.270.000 TL olarak belirlenmiş ve söz konusu değerlendirme neticesinde oluşan 5.607.120 TL değerlendirme farkı 31.12.2020 itibarıyla bilançoya yansıtılmıştır.

Bununla birlikte 2021 yılı başında yeni üretim hattının satın alınması ile birlikte toplamda 12,1 milyon TL'lik yeni yatırım yapılmış ve Şirketin mülkiyetinde bulunan makine, tesis ve cihazların gerçeğe uygun değeri 30.06.2021 tarihinde Rehber Gayrimenkul Değerleme Danışmanlık A.Ş. tarafından yeniden değerlendirilerek ekspertiz değeri 33.542.400 TL olarak belirlenmiştir. Makine ve teçhizat değerlemelerinden toplam değer artışı böylelikle 16.168.888 TL'ye yükselmiştir.

Şirketin mülkiyetinde bulunan Kocasinan/Kayseri'de bulunan 1 adet meskenin gerçeğe uygun değeri 11.12.2020 tarihinde TSKB Gayrimenkul Değerleme A.Ş. tarafından hazırlanan 2020B277 numaralı değerlendirme raporu ile 1.125.000 TL olarak belirlenmiştir.

Yatırım Amaçlı Gayrimenkullerin Rayiç Değeri Hakkında Bilgi					
Yatırım Amaçlı Varlık Cinsi	Edinme Tarihi	Ekspertiz Değeri (TL)	Ekspertiz Raporu Tarihi ve Numarası	Sınıflandırılması (Yatırım amaçlı olup olmadığı)	MDV Değerleme Fon Tutarı/Değer Düşüklüğü Tutarı (TL)
Konut (Mesken)	2017	1.125.000	11.12.2020 tarih ve 2020B277 sayılı	Yatırım Amaçlı	808.899

Şirkete satın alınan yazılımlardan doğan haklardan oluşan maddi olmayan duran varlıklar 2018 sonunda 728 TL, 2019 sonunda 569 TL iken, 2020 yılında 17.351 TL, 2021 yılının ilk yarısında

26 Kasım 2021

Kısa Vadeli Ticari Borçlar	30.06.2021	31.12.2020	31.12.2019	31.12.2018
Satıcılar	10.182.206	1.771.801	2.203.187	818.571
Borç Senetleri	1.825.306	1.300.107	723.767	1.818.590
Borç Senetleri Reeskontu (-)	-416.350	-90.001	-85.047	-37.775
İlişkili Taraflara Borçlar	0	78.864	0	0
Toplam	11.591.162	3.060.771	2.841.907	2.599.386

Şirketin kısa vadeli diğer borçları finansal tablo dönemleri itibarıyla aşağıda yer almakta olup, 2018 yılında 0,2 milyon TL olan diğer borçlar 2019 yılında 2018 yılına göre %174,4 artışla 0,6 milyon TL'ye, 2020 yılında 2019 yılına göre %42,6 artışla 0,9 milyon TL'ye, 30.06.2021 döneminde de 2020 yıl sonuna göre %220,1 artışla 2,9 milyon TL'ye yükselmiştir. Ödenecek vergi ve fonlar, ödenecek kurumlar vergisi tutarından oluşmakta olup, Şirketin kurumlar vergisine tabi karının artışına bağlı olarak kısa vadeli diğer borçlarda da artış görülmüştür.

Kısa Vadeli Diğer Borçlar (TL)	30.06.2021	31.12.2020	31.12.2019	31.12.2018
Ödenecek vergi ve fonlar	2.897.337	895.469	30.925	109.609
Ortaklara borçlar	0	9.664	0	0
İlişkili taraflara diğer borçlar	0	0	603.818	121.717
Toplam	2.897.337	905.133	634.743	231.326

Çalışanlara sağlanan fayda kapsamında borçlar, personele borçlar ve ödenecek sosyal güvenlik kesintilerinden oluşmaktadır. Personele aylık maaşları takip eden ayın ilk günlerinde ödenmektedir. 2018 yılında 181.346 TL olan çalışanlara sağlanan fayda kapsamında borçlar, 2019 yılında 2018 yılına göre %1,1 artarak 183.431 TL'ye, 2020 yılında 2019 yılına göre %56,1 artışla 286.305 TL'ye çıkmıştır. 30.06.2021 dönemi itibarıyla da 2020 yılı sonuna göre %184,4 artarak 814.317 TL'ye ulaşmıştır. Bu gelişmelerin nedeni personel sayısında, brüt ücretlerde, sigorta primlerinde artışlar olmasıdır.

Şirketin kısa vadeli ertelenmiş gelirleri temel olarak alınan sipariş avanslarından oluşmakta olup, Şirket bazı müşterilerinden siparişleri karşılığında ön ödeme (avans) almaktadır. Şirketin 2018 yılında 0,6 milyon TL olan kısa vadeli ertelenmiş gelirleri, 2019 yılında 2018 yılına göre %202,2 artışla 1,8 milyon TL'ye, 2020 yılında 2019 yılına göre %177,7 artışla 4,9 milyon TL'ye, 30.06.2021 döneminde de 2020 yıl sonuna göre %180,8 artışla 13,8 milyon TL'ye yükselmiştir. Ertelenmiş gelirlerdeki artış artan iş hacmine bağlı olarak oluşmuştur.

Kısa Vadeli Ertelenmiş Gelirler (TL)	30.06.2021	31.12.2020	31.12.2019	31.12.2018
Alınan Sipariş Avansları	13.646.717	2.873.767	1.767.544	584.956
İlişkili Taraflardan Alınan Sipariş Avansları	135.287	2.034.829	0	0
Toplam	13.782.004	4.908.596	1.767.544	584.956

Uzun Vadeli Yükümlülükler

Şirketin uzun vadeli yükümlülükleri 2018 yılında 17,0 milyon TL iken 2019 yılında finansal borçlardaki artışa bağlı olarak 2018 yılına göre %54,5 artışla 26,3 milyon TL'ye yükselmiş olup, 2020 yılında finansal borçlardaki düşüğe bağlı olarak 2019 yılına göre %5,7 düşüşle 24,8



[Handwritten signature]

BRANSA GIDA ÜRÜNLERİ SAN. VE TİC. A.Ş.
Kayseri Çarşamba Cad. No: 20
Mecidiyeköy KAYSERİ
Tic. Sic. No: 27342042042
Mersis No: 07310010000000000000

85

26 Kasım 2021

YATIRIM MENKUL DEĞERLER A.Ş.
Kustanpaşa Cad. No: 10
101.00000000000000000000
Tic. Sic. No: 27342042042
Mersis No: 07310010000000000000

milyon TL'ye gerilemiştir. 30.06.2021 döneminde ise finansal borçlar ve ertelenen vergi yükümlülüklerindeki artışa bağlı olarak 2020 yıl sonuna göre %36,3 artışla 33,9 milyon TL'ye yükselmiştir. 30.06.2021 döneminde uzun vadeli yükümlülüklerin toplam kaynaklar içindeki payı %18,4 olarak gerçekleşmiştir.

Ertelenen vergi varlık ve yükümlülükleri TMS/TFRS uygulaması ile bilanço kalemlerinin yeniden değerlendirilmesi veya vergi usul kanununda (VUK) belirlenen değerlendirme yöntemlerinden farklı bir değerlendirme ile bilançoya alınmasından kaynaklanmakta olup, eğer her iki düzenleme arasında bir fark varsa ve bu farklar ilerideki bir dönemde ortadan kalkacak ise ertelenmiş vergi varlığı veya yükümlülüğüne neden olmaktadır. Bu çerçevede Şirketin 2018 ve 2019 yılları itibarıyla ertelenen vergi yükümlülüğü bulunmazken, 2020 yılında 0,9 milyon TL olarak gerçekleşmiş, 30.06.2021 döneminde de maddi duran varlıkların yeniden değerlendirilmesine bağlı olarak oluşan değer artışları sonucu 2020 yılı sonuna göre %285,6 artışla 3,5 milyon TL'ye yükselmiştir.

Kısa ve Uzun Vadeli Finansal Borçlar

Şirketin kısa ve uzun vadeli finansal borçları banka kredileri, kredi kartı borçları ve kira yükümlülüklerinden oluşmakta olup, banka kredilerinin finansal tablo dönemleri itibarıyla detayı aşağıda gösterilmektedir. Şirketin kısa vadeli finansal borçları müşteri siparişlerinde artış olması sonucu alınan hammaddelerin finansmanından kaynaklanmaktadır. Şirket vadeli satışlar yaparken hammaddeyi peşin almakta ve işletme sermayesi ihtiyacını finansal borçlanmayla karşılamaktadır. Bu nedenle satışların hızla arttığı dönemlerde finansal borçlarda da hızlı artış olmaktadır.

Banka kredileri 2018 yılında 45,7 milyon TL iken 2019 yılında 2018 yılına göre %14,5 artışla 52,3 milyon TL'ye, 2020 yılında 2019 yılına göre %25,5 artışla 65,7 milyon TL'ye, 30.06.2021 döneminde de 2020 yıl sonuna göre %20,5 artışla 79,1 milyon TL'ye yükselmiştir.

Finansal Borçlar (TL)	30.06.2021	31.12.2020	31.12.2019	31.12.2018
Rotatif Krediler	19.357.506	11.641.056	6.640.740	13.798.574
Uzun Vadeli Kredilerin Kısa Vadeli Kısmı	30.590.506	31.078.788	20.263.530	15.767.922
Uzun Vadeli Banka Kredileri	29.197.228	22.963.399	25.436.294	16.144.478
Toplam	79.145.240	65.683.243	52.340.564	45.710.974

Banka kredilerinin ödeme takvimine göre detayı ise aşağıda gösterilmektedir.

Banka Kredileri	30.06.2021	31.12.2020	31.12.2019	31.12.2018
1 yıl içerisinde ödenecek	49.948.012	42.719.844	26.904.270	29.566.496
1-2 yıl içerisinde ödenecek	18.762.752	13.408.347	11.585.047	7.077.586
2-3 yıl içerisinde ödenecek	4.777.711	4.486.141	6.441.455	3.854.066
3-4 yıl içerisinde ödenecek	2.547.415	2.366.535	3.362.381	1.446.732
5 yıldan fazla vadede ödenecek	3.109.350	2.702.376	4.047.411	3.766.094
Toplam	79.145.240	65.683.243	52.340.564	45.710.974

26 Kasım 2021



Handwritten signature in blue ink.

Handwritten signature in blue ink.

Handwritten signature in blue ink.

Finansman Gideri Öncesi Faaliyet Karı/Zararı	22.231.033	7.567.583	22.533.373	9.348.763	12.934.862
Finansman Gelirleri	2.578.161	1.171.904	1.028.706	1.661.731	242.359
Finansman Giderleri (-)	-11.658.591	-9.073.784	-17.456.810	-10.556.516	-15.295.636
Sürdürülen Faaliyetler Vergi Öncesi Karı/Zararı	13.150.603	-334.297	6.105.269	453.978	-2.118.415
Sürdürülen Faaliyetler Vergi Gideri/Geliri	-3.292.282	92.120	-1.250.796	90.075	466.053
Dönem Vergi Gideri/Geliri	-3.326.252	-154.160	-1.923.269	-13.909	-222.229
Ertelenmiş Vergi Gideri	33.970	246.280	672.473	103.984	688.282
Sürdürülen Faaliyetler Dönem Karı / Zararı	9.858.321	-242.177	4.854.473	544.053	-1.652.362
Dönem Karı	9.858.321	-242.177	4.854.473	544.053	-1.652.362

Şirketin hasılatı, temel olarak levha satışlarından oluşmakta olup, hasılatın ana ürün grupları bazında kırılımı finansal tablo dönemleri itibarıyla aşağıdaki gibidir.

Hasılat (TL)	30.06.2021	(%)	30.06.2020	(%)	31.12.2020	(%)	31.12.2019	(%)	31.12.2018	(%)
Levha Satışları	75.011.943	83,2	31.060.913	73,6	77.297.148	67,2	65.672.334	84,5	67.162.673	81,1
İlkmadde Satışları	3.067.626	3,4	3.553.204	8,4	17.852.755	15,5	1.502.315	1,9	183.801	0,2
Çatı Satışları	6.902.313	7,7	2.620.742	6,2	8.165.547	7,1	6.955.971	8,9	8.867.227	10,7
Polikarbon Profil Satışları	3.841.450	4,3	2.006.567	4,8	6.170.990	5,4	3.580.903	4,6	5.336.890	6,4
Alüminyum Satışları	149.349	0,2	93.102	0,2	364.933	0,3	37.361	0,0	1.302.698	1,6
Trapez Satışları	177.464	0,2	223.707	0,5	303.637	0,3	495.722	0,6	500.160	0,6
Diğer Satışlar	1.201.975	1,3	1.840.123	4,4	4.884.341	4,2	870.461	1,1	692.913	0,8
Diğer Gelirler	0	0,0	1.163.797	2,8	1.706.578	1,5	264.919	0,3	189.527	0,2
Satıştan İadeler (-)	-100.723	-0,1	-377.195	-0,9	-687.228	-0,6	-1.531.460	-2,0	-1.228.079	-1,5
Satış İskontoları (-)	-48.787	-0,1	0	0,0	-965.337	-0,8	-124.131	-0,2	-240.567	-0,3
Toplam	90.202.610	100	42.184.959	100	115.093.364	100	77.724.395	100	82.767.243	100

Şirketin finansal tablo dönemleri itibarıyla ton bazında üretim miktarları aşağıdaki tabloda yer almakta olup, 2020 ve 2021 yıllarında kapasite kullanım oranı %90'a yakınsamıştır.

Üretim Miktarı (Ton)	30.06.2021	(%)	30.06.2020	(%)	31.12.2020	(%)	31.12.2019	(%)	31.12.2018	(%)
Polikarbonat Levha ve Profil	3.039,0	90,7	1.642,9	90,4	3.743,3	89,2	3.757,1	89,4	3.499,3	86,1
Polikarbonat Çatı	217,1	6,5	103,2	5,7	300,4	7,2	314,8	7,5	400,7	9,9
Diğer Profil	88,3	2,6	50,3	2,8	132,1	3,1	89,6	2,1	132,5	3,3
Trapez	8,7	0,3	20,9	1,1	22,8	0,5	39,3	0,9	32,1	0,8
Toplam	3.352,1	100,0	1.818,3	100,0	4.198,6	100,0	4.200,8	100,0	4.064,6	100,0

Şirketin satış hasılatı 2018 yılında 82,8 milyon TL olup, 2018 yılı başında ABD'de büyük bir BPA (Bisphenol A-polikarbonat hammaddesi) üretim tesisinin ve limanının kasırgadan etkilenmesi ve bir küresel tedarikçinin (SABIC) Suudi Arabistan'daki fabrikasının 3 ay bakıma alınması sonucu oluşan arz sıkıntısıyla hammadde fiyatları bir anda iki katına kadar yükselmiş,



26 Kasım 2021

Kayıtlı
Mühür
2021

YATIRIM MENKUL DEĞERLER A.Ş.
Kıbrıs
2021

dolar bazında ürün satış fiyatları da küresel piyasalarda 2-3 katına çıkmıştır. Söz konusu gelişmeler 2018 yılı faaliyet sonuçlarını olumlu etkilemiştir.

2019 yılında Şirketin ürün satış miktarı %3,4 artarak 4.201 tona çıkmış ancak ürün fiyatlarında 2018'de ulaşılan yüksek seviyelere göre 2019 yılında sert düşüşler olmuştur. Şirket, ürün fiyatlarını ABD Doları cinsinden belirlediği için 2019 yılında ABD Doları/TL kurunun 2018 yılına göre ortalama %17,8 artış göstermesiyle ürün fiyatlarındaki TL cinsinden düşüş daha az olmuştur. Neticede satış miktarındaki artışa rağmen 2019 yılında hasılat baz etkisiyle 2018 yılına göre %6,1 düşüşle 77,7 milyon TL olarak gerçekleşmiştir.

2020 yılında Rainbow'un toplam satış miktarı 2019 yılına göre önemli bir değişiklik göstermemiştir. Global polikarbonat ürün fiyatlarında artışa ek olarak ABD Doları/TL kuru 2019 yılına göre ortalama %23,6 yükselmiş olup, bu çerçevede Şirketin 2020 yılı hasılatı 2019 yılına göre %48,1 artışla 115,1 milyon TL'ye yükselmiştir.

2021 yılının ilk yarısında Şirketin yeni üretim hattının devreye alınmasıyla ihracat pazarlarındaki büyüme stratejisi finansal sonuçlarına yansımış olup, 30.06.2021 döneminde levha, çatı ve profil satış büyüklüğü ton bazında 30.06.2020 dönemine göre sırasıyla %141,5, %163,4, %91,4 artarak 3.039,0 ton, 271,1 ton ve 88,3 ton olmuştur. 30.06.2021 döneminde toplam satış miktarı da 30.06.2020 dönemine göre %84,4 artarak 3.352,1 tona ulaşmıştır. Aynı dönemde ortalama ABD Doları/TL kuru bir önceki yılın aynı dönemine göre ortalama %21,7 artış göstermiş olup, tüm bu gelişmeler sonucunda Şirketin 30.06.2021 dönemi itibarıyla hasılatı 30.06.2020 dönemine göre %113,8 artışla 90,2 milyon TL'ye yükselmiştir.

Şirketin satışların maliyetlerinin finansal tablo dönemleri itibarıyla detayı aşağıdaki tabloda yer almaktadır.

Satışların Maliyeti (TL)	30.06.2021	(%)	30.06.2020	(%)	31.12.2020	(%)	31.12.2019	(%)	31.12.2018	(%)
Satılan Mamul ve Mali Maliyeti	62.386.403	86,2	27.950.306	83,4	83.562.549	87,5	57.019.965	85,5	57.400.235	86,6
Sarı Malzeme Giderleri	756.246	1,0	650.254	1,9	1.483.635	1,6	951.561	1,4	1.191.554	1,8
İşçilik Giderleri	2.449.543	3,4	1.254.601	3,7	3.291.589	3,4	2.906.661	4,4	2.222.755	3,4
Dişardan Sağlanan Fayda ve Hizmetler	3.226.591	4,5	1.446.924	4,3	3.637.568	3,8	3.432.300	5,1	2.613.731	3,9
Nakliye Giderleri	2.858.777	4,0	1.763.040	5,3	3.171.805	3,3	2.053.399	3,1	2.536.912	3,8
Diğer Genel Giderler	205.742	0,3	2.291	0,0	6.651	0,0	16.912	0,0	23.762	0,0
Amortisman Giderleri	482.911	0,7	463.060	1,4	326.664	0,3	302.302	0,5	294.049	0,4
Toplam	72.366.212	100	33.530.477	100	95.480.461	100	66.683.100	100	66.282.998	100

2019 yılında ABD doları cinsinden hammadde fiyatları 2018'e göre gerilemiş ancak ABD Doları/TL kurunun aynı dönemler itibarıyla artış göstermesi bu etkinin TL karşılığının maliyete yansımalarını engellemiştir. Öte yandan satılmak üzere işlenen ürün miktarı %3,4 artmıştır. Neticede satışların maliyeti 2018 yılında 66,3 milyon TL iken, 2019 yılında 2018 yılına göre

26 Kasım 2021

%0,6 oranında sınırlı artışla 66,7 milyon TL'ye yükselmiştir. Nihai ürün fiyatları çok daha yüksek bir oranda düşmüş olup, ABD Doları/TL kurunun aynı dönemler itibarıyla artış göstermesi neticesinde bu düşüşün etkisi TL karşılığı fiyatlarda sınırlı kalmıştır. Neticede satış tonajındaki %3,4 artışa rağmen hasılat %6,1 gerilemiştir. Bu gelişmelerin etkisiyle 2018 yılında 16,5 milyon TL olan brüt kar, 2019 yılında 2018 yılına göre %33,0 oranında düşerek 11,0 milyon TL'ye gerilemiş, 2018 yılında %19,9 olan brüt kar marjı da bu doğrultuda 2019 yılında %14,2'ye gerilemiştir.

2020 yılında Şirketin satış hasılatı 2019 yılına göre %48,1 büyürken satışların maliyetindeki yükseliş %43,2'de kalmış olup, bu çerçevede brüt karlılık 2019 yılına göre %77,6 artışla 19,6 milyon TL'ye yükselmiş, brüt kar marjı da %17,0'ye yükselmiştir. 2020 yılında satışların maliyetindeki artışta ABD Doları/TL kurunun artması ve hammadde fiyatlarının yükselmesi etkili olmuştur.

2021 yılının ilk yarısında satışların maliyeti hasılatadaki artışla aynı doğrultuda bir önceki yılın aynı dönemine göre %115,8 artmıştır. Neticede Şirketin 30.06.2021 dönemine ait brüt karı da bir önceki yılın aynı dönemine göre %106,1 artışla 17,8 milyon TL'ye yükselmiştir. 2021 yılının ilk yarısındaki brüt kar marjı ise %19,8 olarak gerçekleşmiştir.

Şirketin genel yönetim giderleri 2018 yılında 1,4 milyon TL iken, 2019 yılında personel giderleri ve kira giderlerindeki düşüşe bağlı olarak 2018 yılına göre %23,2 düşüşle 1,1 milyon TL'ye gerilemiştir. Bununla birlikte 2018 yılında 300.000 TL tutarındaki dava karşılığı da 2018 yılı genel yönetim giderlerinde önemli paya sahiptir. 2019 yılında ise dava karşılığı gideri oluşmamıştır. 2020 yılında 0,3 milyon TL'lik ayrılan dava karşılığına bağlı olarak 2019 yılına göre %35,4 artışla 1,5 milyon TL'ye yükselmiştir. 30.06.2021 döneminde de personel giderleri, ayrılan dava karşılıkları ve ofis giderlerindeki artışa bağlı olarak bir önceki yılın aynı dönemine göre %105,1 artışla 1,5 milyon TL'ye yükselmiştir.

Genel Yönetim Giderleri (TL)	30.06.2021	30.06.2020	31.12.2020	31.12.2019	31.12.2018
Personel Giderleri	696.004	210.739	385.464	471.277	584.565
Dava Karşılıkları	165.574	0	346.183	0	300.000
Kira Giderleri	0	0	170.654	36.565	164.460
Mutfak Giderleri	0	0	167.570	107.255	125.424
Bakım Onarım Giderleri	0	0	97.667	89.578	46.720
Noter ve Mahkeme Giderleri	0	0	81.752	45.979	3.129
İletişim Giderleri	0	0	36.162	31.244	20.113
Danışmanlık ve Hizmet Giderleri	0	0	39.697	37.925	45.554
Amortisman Giderleri	29.218	15.196	25.439	23.028	20.972
Ofis Giderleri	152.354	86.741	0	0	0
Dışardan Sağlanan Fayda ve Hizmetler	188.201	100.915	0	0	0
Diğer Genel Giderler	225.002	304.519	0	0	0
Vergi Resim ve Harçlar	16.677	176	0	0	0
Kırtasiye Giderleri	0	0	5.721	51.198	18.704
Diğer Giderler	0	0	101.256	182.219	71.878
Toplam	1.473.030	718.286	1.457.565	1.076.268	1.401.519

26 Kasım 2021

diğer gelirler 2019 yılında 2018 yılına göre %32,5 düşüşle 1,3 milyon TL'ye gerilemiş olup, 2020 yılında 2019 yılına göre %602,7 artışla 9,4 milyon TL'ye, 30.06.2021 döneminde de bir önceki yılın aynı dönemine göre %650,4 artışla 10,2 milyon TL'ye yükselmiştir. 2020 yılı ve 30.06.2021 dönemi itibarıyla döviz kurlarında artış görülmesine bağlı olarak kambiyo karlarında da artış yaşanmıştır.

Esas Faaliyetlerden Diğer Gelirler (TL)	30.06.2021	30.06.2020	31.12.2020	31.12.2019	31.12.2018
Kambiyo Karları	9.622.217	1.359.307	9.267.771	1.125.925	1.687.433
Konusu Olmayan Karşılıklar	503.460	0	0	0	0
Faaliyetle İlgili Diğer Gelirler	0	0	86.227	94.994	0
Diğer Olağandışı Gelir ve Karlar	74.394	0	35.007	115.211	291.147
Toplam	10.200.071	1.359.307	9.389.005	1.336.130	1.978.580

Şirketin esas faaliyetlerden diğer giderlerinin dağılımı ise finansal tablo dönemleri itibarıyla aşağıda yer almakta olup, temel olarak kambiyo zararları ile birlikte karşılık giderlerinden oluşmaktadır. 2018 yılında 2,2 milyon TL olan esas faaliyetlerden diğer giderler 2019 yılında 2018 yılına göre %83,7 düşüşle 0,4 milyon TL'ye gerilerken, 2020 yılında 2019 yılına göre %1.037 artışla 4,0 milyon TL'ye, 30.06.2021 döneminde de bir önceki yılın aynı dönemine göre %210,4 artışla 3,2 milyon TL'ye yükselmiştir. 2018 yılında 1,2 milyon TL tutarında ayrılan karşılıklara bağlı olarak esas faaliyet giderleri yüksek gerçekleşmiş olup, 2019 yılında ayrılan karşılık tutarı 0,2 milyon TL olarak gerçekleşmiştir. 2020 yılı ve 30.06.2021 döneminde esas faaliyetlerden diğer giderlerin önemli bir kısmı kambiyo zararlarından oluşmakta olup, kambiyo zararları, Şirketin döviz cinsinden ticari borçlarının olması ve döviz kurlarında artış görülmesine bağlı olarak oluşan tutarlardır.

Esas Faaliyetlerden Diğer Giderler (TL)	30.06.2021	30.06.2020	31.12.2020	31.12.2019	31.12.2018
Karşılık Giderleri	0	0	548.885	189.565	1.188.458
Kambiyo Zararları	3.201.028	1.031.199	3.441.888	162.517	977.993
Diğer Olağandışı Gider ve Zararları	0	0	12.124	0	0
Toplam	3.201.028	1.031.199	4.002.897	352.082	2.166.451

Bu doğrultuda Şirketin 2018 yılında 13,3 milyon TL olan esas faaliyet karı, 2019 yılında 2018 yılına göre %30,5 düşüşle 9,3 milyon TL'ye gerilemiş olup, 2020 yılında 2019 yılına göre %137,8 artışla 22,0 milyon TL'ye, 30.06.2021 döneminde de bir önceki yılın aynı dönemine göre %186,7 artışla 22,3 milyon TL'ye yükselmiştir. 2020 yılının tamamında elde edilen esas faaliyet karının yılın ilk yarısı itibarıyla yakalandığı görülmektedir.

Şirketin esas faaliyetlerden diğer gelir ve giderler dahil FAVÖK'ü ise 2018 yılındaki 13,6 milyon TL'den 2019 yılında %29,7 azalışla 9,6 milyon TL'ye gerilerken, 2020 yılında ise 2019 yılına göre %133,4 artışla 22,4 milyon TL'ye, 2021 yılının ilk yarısında da 2020 yılının aynı dönemine göre %176,3 artışla 22,9 milyon TL'ye yükselmiştir. Bu kapsamdaki FAVÖK marjı ise 2018 yılında %16,5 iken, 2019 yılında %12,3'e gerilemiş, 2020 yılında %19,4'e yükselmiş olup, 2021 yılının ilk yarısında da %25,3'e yükselmiştir.

26 Kasım 2021

Şirketin yatırım faaliyetlerinden gelirlerine ilişkin detaylar finansal tablo dönemleri itibarıyla aşağıda yer almakta olup, yalnızca 2020 yılında yatırım faaliyetlerinden geliri oluşmuştur. Söz konusu tutar sahip olunan yatırım amaçlı gayrimenkulün (konut) yeniden değerlemesi sonucu oluşan değer artışına istinaden oluşan gerçeğe uygun değerlendirme kazancıdır.

Yatırım Faaliyetlerinden Gelirler (TL)	30.06.2021	30.06.2020	31.12.2020	31.12.2019	31.12.2018
Yatırım Amaçlı Gayrimenkul Gerçeğe Uygun Değerleme Kazançları	0	0	839.653	0	0
Toplam	0	0	839.653	0	0

Şirketin finansman gelirine ilişkin detaylar aşağıda yer almakta olup, 2018 yılında 0,2 milyon TL olan finansman gelirleri 2019 yılında 2018 yılına göre %585,6 artışla 1,7 milyon TL'ye, 2020 yılında ise 2019 yılına göre %38,1 düşüşle 1,0 milyon TL'ye gerilemiştir. 30.06.2021 döneminde de bir önceki yılın aynı dönemine göre %120,0 artışla 2,6 milyon TL'ye yükselmiştir. Finansman gelirlerindeki artış ve azalışlar faiz gelirleri ve reeskont faiz gelirlerindeki artış ve azalışlara bağlı olarak oluşmuştur.

Finansman Gelirleri (TL)	30.06.2021	30.06.2020	31.12.2020	31.12.2019	31.12.2018
Faiz Gelirleri	343.508	30.045	47.855	435.127	204.584
Reeskont Faiz Gelirleri	2.234.653	1.141.859	980.851	1.226.604	37.775
Toplam	2.578.161	1.171.904	1.028.706	1.661.731	242.359

Şirketin finansman giderlerine ilişkin detaylar aşağıda yer almakta olup, 2018 yılında kurlardaki yükselişe bağlı olarak da katılan 15,3 milyon TL olan finansman giderleri 2019 yılında 2018 yılına göre %31,0 düşüşle 10,6 milyon TL'ye gerilemiş, 2020 yılında 2019 yılına göre %65,4 artışla 17,5 milyon TL'ye, 30.06.2021 döneminde de bir önceki yılın aynı dönemine göre %28,5 artışla 11,7 milyon TL'ye yükselmiştir. Finansman gelirlerindeki artış ve azalışlar şirketin hasılatına bağlı olarak gelişen işletme sermayesi ihtiyacı kapsamında kullanılan banka kredilerine bağlı faiz giderleri ve reeskont faiz giderlerindeki artış ve azalışlara bağlı olarak oluşmuştur.

Finansman Giderleri (TL)	30.06.2021	30.06.2020	31.12.2020	31.12.2019	31.12.2018
Reeskont Faiz Giderleri	2.208.138	1.576.625	1.903.350	996.641	1.141.557
Faiz Giderleri	9.450.453	7.497.159	15.553.460	9.559.875	14.154.079
Toplam	11.658.591	9.073.784	17.456.810	10.556.516	15.295.636

Bu doğrultuda Şirketin 2018 yılında finansman giderleri kaynaklı 1,7 milyon TL tutarında net dönem zararı bulunmakta iken, 2019 yılında 0,5 milyon TL net dönem karı elde edilmiş olup, net dönem karı 2020 yılında 2019 yılında göre %792,3 artışla 4,9 milyon TL'ye yükselmiştir. 30.06.2020 döneminde Pandemi kaynaklı olarak 0,2 milyon TL net dönem zararı oluşmasına karşılık, 30.06.2021 döneminde özellikle yeni hat yatırımın devreye alınmasıyla artan kapasiteye bağlı olarak satış hacminin ve kar marjlarının da artmasıyla 9,9 milyon TL tutarında dönem karı elde edilmiştir.

10.2.2. Net satışlar veya gelirlerde meydana gelen önemli değişiklikler ile bu değişikliklerin nedenlerine ilişkin açıklama:

26 Kasım 2021

RAHİPÇİ ÇELİK İNŞAAT VE TİCARET A.Ş.
Kayseri Üstüçayır Mahallesi, 20. Cadde No: 33
Melikgazi / KAYSERİ
Mersis No: 07 44200 00000000000
Tic Sicil No: 27 44200 00000000000

94

YATIRIM MENKUL DEĞERLER A.Ş.
Kayseri Melikgazi Mahallesi, 20. Cadde No: 33
Melikgazi / KAYSERİ
Mersis No: 07 44200 00000000000
Tic Sicil No: 27 44200 00000000000

Şirketin hasılatı, temel olarak levha satışlarından oluşmakta olup, hasılatın ana ürün grupları bazında kırılımı finansal tablo dönemleri itibarıyla aşağıdaki gibidir.

Hasılat (TL)	30.06.2021	(%)	30.06.2020	(%)	31.12.2020	(%)	31.12.2019	(%)	31.12.2018	(%)
Levha Satışları	75.011.943	83,2	31.060.913	73,6	77.297.148	67,2	65.672.334	84,5	67.162.673	81,1
İlkmadde Satışları	3.067.626	3,4	3.553.204	8,4	17.852.755	15,5	1.502.315	1,9	183.801	0,2
Çatı Satışları	6.902.313	7,7	2.620.742	6,2	8.165.547	7,1	6.955.971	8,9	8.867.227	10,7
Polikarbon Profil Satışları	3.841.450	4,3	2.006.567	4,8	6.170.990	5,4	3.580.903	4,6	5.336.890	6,4
Alüminyum Satışları	149.349	0,2	93.102	0,2	364.933	0,3	37.361	0,0	1.302.698	1,6
Trapez Satışları	177.464	0,2	223.707	0,5	303.637	0,3	495.722	0,6	500.160	0,6
Diğer Satışlar	1.201.975	1,3	1.840.123	4,4	4.884.341	4,2	870.461	1,1	692.913	0,8
Diğer Gelirler	0	0,0	1.163.797	2,8	1.706.578	1,5	264.919	0,3	189.527	0,2
Satıştan İadeler (-)	-100.723	-0,1	-377.195	-0,9	-687.228	-0,6	-1.531.460	-2,0	-1.228.079	-1,5
Satış İskontoları (-)	-48.787	-0,1	0	0,0	-965.337	-0,8	-124.131	-0,2	-240.567	-0,3
Toplam	90.202.610	100	42.184.959	100	115.093.364	100	77.724.395	100	82.767.243	100

Şirketin finansal tablo dönemleri itibarıyla ton bazında üretim miktarları aşağıdaki tabloda yer almaktadır olup, 2020 ve 2021 yıllarında kapasite kullanım oranı %90'a yakınsamıştır.

Üretim Miktarı (Ton)	30.06.2021	(%)	30.06.2020	(%)	31.12.2020	(%)	31.12.2019	(%)	31.12.2018	(%)
Polikarbonat Levha ve Profil	3.039,0	90,7	1.642,9	90,4	3.743,3	89,2	3.757,1	89,4	3.499,3	86,1
Polikarbonat Çatı	217,1	6,5	103,2	5,7	300,4	7,2	314,8	7,5	400,7	9,9
Diğer Profil	88,3	2,6	50,3	2,8	132,1	3,1	89,6	2,1	132,5	3,3
Trapez	8,7	0,3	20,9	1,1	22,8	0,5	39,3	0,9	32,1	0,8
Toplam	3.352,1	100	1.818,3	100	4.198,6	100	4.200,8	100	4.064,6	100

Şirketin satış hasılatı 2018 yılında 82,8 milyon TL olup, 2018 yılı başında ABD'de büyük bir BPA (Bisphenol A-polikarbonat hammaddesi) üretim tesisinin ve limanının kasırgadan etkilenmesi ve bir küresel tedarikçinin (SABIC) Suudi Arabistan'daki fabrikasının 3 ay bakıma alınması sonucu oluşan arz sıkıntısıyla hammadde fiyatları bir anda iki katına kadar yükselmiş, dolar bazında ürün satış fiyatları da küresel piyasalarda 2-3 katına çıkmıştır. Söz konusu gelişmeler 2018 yılı faaliyet sonuçlarını olumlu etkilemiştir.

2019 yılında Şirketin ürün satış miktarı %3,4 artarak 4.201 tona çıkmış ancak ürün fiyatlarında 2018'de ulaşılan yüksek seviyelere göre 2019 yılında sert düşüşler olmuştur. Şirket, ürün fiyatlarını ABD Doları cinsinden belirlediği için 2019 yılında ABD Doları/TL kurunun 2018 yılına göre ortalama %17,8 artış göstermesiyle ürün fiyatlarındaki TL cinsinden düşüş daha az olmuştur. Neticede satış miktarındaki artışa rağmen 2019 yılında hasılat 2018 yılına göre %6,1 düşüşle 77,7 milyon TL olarak gerçekleşmiştir.

2020 yılında Rainbow'un toplam satış miktarı 2019 yılına göre önemli bir değişiklik göstermemiştir. Global polikarbonat ürün fiyatlarında artışa ek olarak ABD Doları/TL kuru 2019 yılına göre ortalama %23,6 yükselmiş olup, bu çerçevede Şirketin 2020 yılı hasılatı 2019 yılına göre %48,1 artışla 115,1 milyon TL'ye yükselmiştir.

26 Kasım 2021



[Handwritten signature]

[Handwritten signature]

[Handwritten signature]

[Handwritten signature]

2021 yılının ilk yarısında Şirketin yeni üretim hattının devreye alınmasıyla ihracat pazarlarındaki büyüme stratejisi finansal sonuçlarına yansımış olup, 30.06.2021 döneminde levha, çatı ve profil satış büyüklüğü ton bazında 30.06.2020 dönemine göre sırasıyla %141,5, %163,4, %91,4 artarak 3.039,0 ton, 271,1 ton ve 88,3 ton olmuştur. 30.06.2021 döneminde toplam satış miktarı da 30.06.2020 dönemine göre %84,4 artarak 3.352,1 tona ulaşmıştır. Aynı dönemde ortalama ABD Doları/TL kuru bir önceki yılın aynı dönemine göre ortalama %21,7 artış göstermiş olup, tüm bu gelişmeler sonucunda Şirketin 30.06.2021 dönemi itibarıyla hasılatı 30.06.2020 dönemine göre %113,8 artışla 90,2 milyon TL'ye yükselmiştir.

2020 yılında Pandemi kaynaklı belli bir süre hammadde tedarikinde yaşanan sorunlar nedeniyle Şirket tarafından ilişkili taraf şirketi Penta Ambalaj'a hammadde satışı gerçekleştirilmiştir. Bununla birlikte bazen indirimli fiyatlardan yararlanmak adına alım kotasının doldurulması için ilişkili taraf şirketlerinin hammadde ihtiyaçları da Rainbow tarafından satın alınarak ilişkili taraf şirketlerine satılmış olup, bu kapsamda özellikle 2020 yılında ilk madde satışlarının toplam hasılat içindeki payı %15,5'e kadar yükselmiştir. Şirketin esas faaliyet alanını oluşturan levha, çatı ve profil satışlarının paylarında ise 2020 yılındaki özellikli durum haricinde önemli bir değişkenlik bulunmamaktadır.

10.2.3. İhraççının, izahnamede yer alması gereken finansal tablo dönemleri itibarıyla meydana gelen faaliyetlerini doğrudan veya dolaylı olarak önemli derecede etkilemiş veya etkileyebilecek kamusal, ekonomik, finansal veya parasal politikalar hakkında bilgiler:

Tüm dünyayı etkisi altına alan COVID-19'un Şirket faaliyetlerine ve finansal durumuna olası etkileri, tüm açılardan titizlikle takip edilmekte ve Şirket yönetiminin bu olaydan mümkün olan en az şekilde etkilenmesi için gerekli aksiyonlar hızlıca alınmaktadır. Pandemi kaynaklı olarak gerek Şirketin faaliyet gösterdiği sektörde gerekse genel ekonomik aktivitede yaşanan gelişmeler ve yavaşlama doğrultusunda sektörde faaliyet gösteren Şirketlerin operasyonel süreçlerinde aksamalar yaşanabilmektedir.

Pandemi etkisinin dünya ve Türkiye'de ne kadar süre ile devam edeceği, ne kadar yayılabileceği henüz net olarak tahmin edilememekte olup, Şirket, operasyonları kesintisiz sürdürebilmeyi ve likidite yönetimine daha fazla önem vererek bilanço ile ilgili olası risklerin yönetimini önceliklendirmiştir.

Covid-19 Pandemisine bağlı olarak 2020 yılının Nisan ayının ilk haftasında Avrupa'da yaşanan gelişmelerden dolayı sevkiyatlarda sıkıntı yaşandığı için 4 hafta süreyle Şirketin üretim hatları durdurulmuş olup, Nisan ayının son haftasından itibaren ise Pandeminin Şirketin üretimini gerçekleştirdiği ürünlere olan talebi artırması ile birlikte siparişler tekrar toparlanmış ve Şirket söz konusu tarihi takiben maksimum kapasite ile üretim yapılmaya devam edilmiştir. Söz konusu duruş sebebiyle 2020 yılının ilk yarısında kapasite kullanım oranı %75 seviyelerine inmiştir. Ancak Pandemi kaynaklı olarak Şirketin üretimini gerçekleştirdiği ürünlere olan talebin artması ile birlikte yılın ikinci yarısında artan talebe bağlı olarak yılın genelindeki kapasite kullanım oranı %86 seviyesine yükselmiştir.

26 Kasım 2021



Handwritten signatures and stamps, including a stamp with the number 96.

Handwritten signature and stamp.

10.3. İhraççının son durum itibariyle finansman yapısı ve borçluluk durumu:

	Bağımsız Denetimden Geçmiş
Borçluluk Durumu (TL)	30.06.2021
Kısa vadeli yükümlülükler	79.391.996
Garantili	0
Teminatlı	49.948.012
Garantisiz/Teminatsız	29.443.984
Uzun vadeli yükümlülükler (uzun vadeli borçların kısa vadeli kısımları hariç)	33.854.187
Garantili	0
Teminatlı	29.197.228
Garantisiz/Teminatsız	4.656.959
Kısa ve Uzun Vadeli Yükümlülükler Toplamı	113.246.183
Özkaynaklar	70.287.564
Ödenmiş sermaye	20.000.000
Yasal yedekler	417.955
Diğer Yedekler	49.869.608
TOPLAM KAYNAKLAR	183.533.747
	0
Net Borçluluk Durumu	Tutar (TL)
A. Nakit	6.350
B. Nakit Benzerleri	11.472.905
C. Alım Satım Amaçlı Finansal Varlıklar	0
D. Likidite (A+B+C)	11.479.255
E. Kısa Vadeli Finansal Alacaklar	0
F. Kısa Vadeli Banka Kredileri	19.357.506
G. Uzun Vadeli Banka Kredilerinin Kısa Vadeli Kısım	30.590.506
H. Diğer Kısa Vadeli Finansal Borçlar	52.101
I. Kısa Vadeli Finansal Borçlar (F+G+H)	50.000.113
J. Kısa Vadeli Net Finansal Borçluluk (I-E-D)	38.520.858
K. Uzun Vadeli Banka Kredileri	29.197.228
L. Tahviller	0
M. Diğer Uzun Vadeli Krediler	0
N. Uzun Vadeli Finansal Borçluluk (K+L+M)	29.197.228
O. Net Finansal Borçluluk (J+N)	67.718.086

Şirketin artan ticari faaliyetlerine ve hammadde ile birlikte satış fiyatlarındaki artışa bağlı olarak ortaya çıkan işletme sermayesi ihtiyacının fonlanması amacıyla 30.06.2021 döneminden sonra net finansal borçlulukta banka kredilerinde artış yaşanabilmektedir.

Şirket tarafından ilişkili taraf şirketlerinden Penta Ambalaj Sanayi Ticaret Ltd. Şti. ve Ankar Su Yalıtım Plastik Sanayi Ticaret Ltd. Şti. ile 30.06.2021 dönemine ait finansal tabloları itibarıyla ilişkili taraf statüsünden çıkmış olan Yak Geri Dönüşüm Plastik Dış Ticaret Sanayi Ltd. Şti. lehine vermiş olduğu mevcut durumda 13.000.000 TL tutarındaki kefaleti bulunmakta olup, Kurumsal Yönetim Tebliği'nin ilgili maddesi çerçevesinde, bundan sonra yapılacak genel

26 Kasım 2021

kredi sözleşmelerinden Şirketin kefilliğinin çıkarılacağına, Şirketin verilen kefalet tutarının sıfıra indirilmesi için gerekli çalışmaların başlatıldığına ve Tebliğ'de yer alan süre içerisinde kefaletlerin kaldırılmasına dair Şirket tarafından 09.09.2021 tarihli taahhütname verilmiştir.

11. İHRAÇÇININ FON KAYNAKLARI

11.1. İhraççının kısa ve uzun vadeli fon kaynakları hakkında bilgi:

İhraççının fon kaynaklarının dağılımı aşağıda gösterilmiştir.

(TL)	Bağımsız Denetimden Geçmiş	
	30.06.2021	Pay
KAYNAKLAR	79.391.996	43,3%
Kısa Vadeli Fon Kaynakları	19.357.506	10,5%
Finansal Borçlanmalar	56.845	0,0%
Kiralama İşlemlerinden Borçlar	30.590.506	16,7%
Uzun Vadeli Borçlanmaların Kısa Vadeli Kısımları	52.101	0,0%
Diğer Finansal Yükümlülükler	11.591.162	6,3%
Ticari Borçlar	0	0,0%
İlişkili Tarafalara Ticari Borçlar	11.591.162	6,3%
İlişkili Olmayan Tarafalara Ticari Borçlar	2.897.337	1,6%
Diğer Borçlar	0	0,0%
İlişkili Tarafalara Diğer Borçlar	2.897.337	1,6%
İlişkili Olmayan Tarafalara Diğer Borçlar	814.317	0,4%
Çalışanlara Sağlanan Faydalar Kapsamında Borçlar	13.782.004	7,5%
Ertelenmiş Gelirler	135.287	0,1%
İlişkili Taraplardan Alınan Sipariş Avansları	13.646.717	7,4%
İlişkili Olmayan Taraplardan Alınan Sipariş Avansları	250.218	0,1%
Kısa Vadeli Karşılıklar	250.218	0,1%
Çalışanlara Sağlanan Faydalara İlişkin Karşılıklar	0	0,0%
Diğer Kısa Vadeli Yükümlülükler	33.854.187	18,4%
Uzun Vadeli Fon Kaynakları	29.197.228	15,9%
Finansal Borçlanmalar	37.261	0,0%
Kiralama İşlemlerinden Borçlar	1.072.394	0,6%
Uzun Vadeli Karşılıklar	260.637	0,1%
Çalışanlara Sağlanan Faydalara İlişkin Uzun Vadeli Karşılıklar	811.757	0,4%
Diğer Uzun Vadeli Karşılıklar	3.547.304	1,9%
Ertelenen Vergi Yükümlülüğü	70.287.564	38,3%
Özkaynaklar	20.000.000	10,9%
Ödenmiş Sermaye	23.973.644	13,1%
Kar veya Zararda Yeniden Sınıflandırılmayacak Birikmiş Diğer Kapsamlı Gelir ve Giderler	24.065.109	13,1%
Maddi Duran Varlık Değerleme Artışları	-91.465	0,0%
Tanımlanmış Fayda Planları Yeniden Ölçüm Kazanç/Kayıpları	417.955	0,2%
Kardan Ayrılmış Kısıtlanmış Yedekler	16.037.643	8,7%
Geçmiş Yıllar Kar (Zararları)	9.858.321	5,4%
Net Dönem Karı / (Zararı)	183.533.747	100,0%
TOPLAM KAYNAKLAR		

Şirketin fon kaynakları kısa ve uzun vadeli yükümlülükler ile özkaynaklardan oluşmaktadır. 30.06.2021 finansal dönemi itibarıyla ihraççının kaynaklarının %43,3'lük kısmı kısa vadeli yükümlülüklerinden, %18,4'lük kısmı uzun vadeli yükümlülüklerinden, %38,3'ü de özkaynaklarından oluşmaktadır.

26 Kasım 2021

