

KONYA KAĞIT SANAYİ VE TİCARET A.Ş.
30.06.2021, 31.12.2020, 31.12.2019 VE 31.12.2018
TARİHLERİNDE SONA EREN
HESAP DÖNEMLERİNE AİT
FİNANSAL TABLOLAR
VE ÖZEL BAĞIMSIZ DENETİM RAPORU

KONYA KAĞIT SANAYİ VE TİCARET A.Ş.
30.06.2021, 31.12.2020, 31.12.2019 VE 31.12.2018 TARİHLERİNDE
SONA EREN HESAP DÖNEMLERİNE AİT
FİNANSAL TABLOLAR HAKKINDA
ÖZEL BAĞIMSIZ DENETİM RAPORU

Konya Kağıt Sanayi ve Ticaret A.Ş.
Yönetim Kurulu'na

Eren Bağımsız Denetim A.Ş.
Maslak,Eski Büyükdere Cad.
No.14 Kat :10
34396 Sarıyer /İstanbul,Turkey

A) Finansal Tabloların Bağımsız Denetimi

T + 90 212 373 00 00
F + 90 212 291 77 97
www.grantthornton.com.tr

1. Görüş

Konya Kağıt Sanayi ve Ticaret A.Ş. ("Şirket")'nin 30.06.2021, 31.12.2020, 31.12.2019 ve 31.12.2018 tarihli finansal durum tabloları ile aynı tarihlerde sona eren hesap dönemlerine ait; kar veya zarar ve diğer kapsamlı gelir tabloları, özkaynaklar değişim tabloları ve nakit akış tabloları ile önemli muhasebe politikalarının özeti de dahil olmak üzere finansal tablo dipnotlarından oluşan finansal tablolarını denetlemiştir bulunuyoruz.

Görüşümüze göre, ilişikteki finansal tablolar, Şirket'in 30.06.2021, 31.12.2020, 31.12.2019 ve 31.12.2018 tarihleri itibarıyla finansal durumlarını ve aynı tarihlerde sona eren hesap dönemlerine ait finansal performanslarını ve nakit akışlarını, Türkiye Finansal Raporlama Standartları'na ("TFRS") uygun olarak tüm önemli yönleriyle gerçeğe uygun bir biçimde sunmaktadır.

2. Görüşün Dayanağı

Yaptığımız bağımsız denetim, Sermaye Piyasası Kurulu ("SPK") tarafından yayımlanan bağımsız denetim standartlarına ve Kamu Gözetimi, Muhasebe ve Denetim Standartları Kurumu ("KGK") tarafından yayımlanan Türkiye Denetim Standartları'nın bir parçası olan Bağımsız Denetim Standartları'na ("BDS") uygun olarak yürütülmüştür. Bu standartlar kapsamındaki sorumluluklarımız, raporumuzun "Bağımsız Denetçinin Finansal Tabloların Bağımsız Denetimine İlişkin Sorumlulukları" bölümünde ayrıntılı bir şekilde açıklanmıştır. KGK tarafından yayımlanan Bağımsız Denetçiler için Etik Kurallar ("Etik Kurallar") ile finansal tabloların bağımsız denetimiyle ilgili mevzuatta yer alan etik hükümlere uygun olarak Şirket'ten bağımsız olduğumuzu beyan ederiz. Etik Kurallar ve mevzuat kapsamındaki etığe ilişkin diğer sorumluluklar da tarafımızca yerine getirilmiştir. Bağımsız denetim sırasında elde ettiğimiz bağımsız denetim kanıtlarının, görüşümüzün oluşturması için yeterli ve uygun bir dayanak oluşturduğuna inanıyoruz.

3. Dikkat Çekilen Hususlar

Görüşümüzü etkilememekle birlikte aşağıdaki hususlara dikkat çekmek isteriz.

- a) Tüm dünyayı etkisi altına alan Covid-19 salgınından dolayı gerek Şirket'in içinde bulunduğu sektörde gerekse genel ekonomik aktivitede ağırlıklı olarak 2020 yılının ikinci çeyreğinde yaşanan gelişmeler ve yavaşlamalar ile paralel olarak aksamlar yaşanmış, özellikle sokağa çıkma yasaklarının uygulandığı dönemlerde ülke genelinde faaliyetler geçici olarak duraklatılmıştır. Covid-19 salgını etkisinin gerek dünyada gerekse Türkiye'de ne kadar süre ile devam edeceği henüz net olarak tahmin edilememekte olup, etkilerin şiddeti ve süresi netleştikçe orta ve uzun vade için daha belirgin ve sağlıklı bir değerlendirme yapma imkanı söz konusu olabilecektir. Şirket, ekli finansal tablolarını hazırlarken Covid-19 salgınının finansal tablolarına olası etkilerini değerlendirmiş ve finansal tabloların hazırlanmasında kullanılan tahmin ve varsayımlarını gözden geçirmiştir. Bu kapsamda, ekli finansal tablolarda meydana gelebilecek muhtemel değer düşüklükleri değerlendirilmiş ve önemli bir etki tespit edilmemiştir.




- b) Şirket'in 2020 hesap döneminde finansal tabloların sadeleştirilmesi amacıyla ilişkili şirketlerle hisse alı/satış işlemleri gerçekleştirilmiş olup bu işlemler neticesinde 58.204.379 TL satış karı, 42.645.577 TL satış zararı oluşmuştur (Not 35). Söz konusu işlemlerde esas alınan değerlerin tespitine ilişkin bağımsız bir değerlendirme kuruluşu tarafından hazırlanan değerlendirme raporu bulunmamasıyla birlikte hisse satış bedelleri Şirket Yönetimi tarafından esas alınan revize özkaynak değerleri kapsamında belirlenmiştir.

4. Kilit Denetim Konuları

Kilit denetim konuları, mesleki muhakememize göre finansal tabloların bağımsız denetiminde en çok önem arz eden konulardır. Kilit denetim konuları, bir bütün olarak finansal tabloların bağımsız denetimi çerçevesinde ve finansal tablolara ilişkin görüşümüzün oluşturulmasında ele alınmış olup, bu konular hakkında ayrı bir görüş bildirmiyoruz.

Kilit Denetim Konuları	Kilit Denetim Konusunun Denetimde Nasıl Ele Alındığı
<p>Yatırım Amaçlı Gayrimenkullerin Gerçeğe Uygun Değer Ölçümleri</p> <p>Şirket'in 30.06.2021, 31.12.2020, 31.12.2019 ve 31.12.2018 tarihleri itibarıyla finansal tablolarında toplam 321.836.362 TL (31.12.2020: 323.645.521 TL, 31.12.2019: 202.041.045 TL, 31.12.2018: 202.424.245 TL) tutarında yatırım amaçlı gayrimenkulleri bulunmaktadır.</p> <p>Şirket, ilk defa 2018 hesap döneminden itibaren TMS 40 kapsamında söz konusu gayrimenkullerini gerçeğe uygun değerleri ile göstermeye başlamış olup, gerçeğe uygun değerlerdeki değişikliklerden kaynaklanan 151.251.353 TL tutarındaki kazançlar ilk uygulama dönemi olan 2018 hesap döneminde özkaynaklarda yer alan maddi duran varlık yeniden değerlendirme ve ölçüm kazanç/kayıpları hesabına dahil edilmiştir.</p> <p>Şirket Yönetimi'nden ve gayrimenkul değerlendirme uzman kuruluşu yetkililerinden edinilen bilgiler kapsamında 2019 hesap döneminde gayrimenkul piyasasında, değerlerde yüksek oranlarda artış gözlenmediği, buna karşılık Mart 2020'de Covid 19 küresel salgının ülkemize ulaşmasıyla gayrimenkul sektöründe taleplerin biriktiği ve ülke genelindeki iki aylık genel kapanma sürecinden sonra kısıtlamaların kaldırılması ile aynı zamanda, devlet bankalarının kredi faizlerini önemli ölçüde aşağı çekmesi ile biriken taleple birlikte gayrimenkul değerlerinde çok yüksek artışlar gözlemlendiği belirtilmiştir.</p> <p>2020 hesap döneminde oluşan 122.274.421 TL tutarındaki gerçeğe uygun değer tutarındaki değişim gelir tablosunda yatırım faaliyetlerinden gelirler hesabına dahil edilmiştir. Söz konusu gayrimenkullerin gerçeğe uygun değerlerindeki artışların önemli tutarda olmasından dolayı yatırım amaçlı gayrimenkullerin gerçeğe uygun değer ölçümünde uygulanan yöntem ve varsayımlar denetimimiz bakımından önemli bir konudur.</p> <p>Şirket'in yatırım amaçlı gayrimenkullere ilişkin muhasele politikaları ve ilgili açıklamalar Not 2.4.6 ve Not 13'te yer almaktadır.</p>	<p>Denetimimiz sırasında yatırım amaçlı gayrimenkullerin gerçeğe uygun değerleri ile sunulmasına ilişkin aşağıdaki denetim prosedürleri uygulanmıştır:</p> <ul style="list-style-type: none">- Sermaye Piyasası Kurulu tarafından yetkilendirilmiş gayrimenkul değerlendirme uzmanları tarafından hazırlanan gayrimenkul değerlendirme raporlarının temin edilmesi ve "BDS 620 - Uzman Çalışmalarının Kullanılması" standardı kapsamında gerekli bağımsız denetim prosedürlerinin uygulanması,- Covid 19 nedeniyle özellikle 2020 yılında gayrimenkul piyasasında oluşan değer artışlarına ilişkin değerlendirme uzman kuruluşunun görüşlerinin alınması ve Şirket finansal tablolarına olan etkilerinin değerlendirilmesi,- Yatırım amaçlı gayrimenkullere ilişkin finansal tablo dipnotlarında yer alan açıklamaların TMS'ye uygunluğunun kontrol edilmesi. <p>Yatırım amaçlı gayrimenkullerin gerçeğe uygun değer ölçümü ile ilgili gerçekleştirdiğimiz bu çalışmalar neticesinde önemli bir bulgumuz olmamıştır.</p>



Maddi Duran Varlıkların Yeniden Değerleme Metodu İle Muhasebeleştirilmesi

Şirket, ilk defa 2018 hesap döneminde aktifinde yer alan arsalar, binalar ve makine, tesis ve cihazların ölçümü için TMS 16'da belirtilen yöntemlerden yeniden değerlendirme modelini muhasebe politikası olarak seçmiştir. Gerçeğe uygun değer tespitine yönelik olarak Sermaye Piyasası Kurulu tarafından yetkilendirilmiş bir değerlendirme şirketi tarafından hazırlanan Haziran 2018 ve Kasım 2020 tarihli ekspertiz raporları esas alınarak hesaplanan sırasıyla 114.421.655 TL (2018) ve 26.834.599 TL (2020) tutarındaki değerlendirme farkları 31.12.2018 ve 31.12.2020 tarihleri itibarıyla ekli finansal tablolarda diğer kapsamlı gelir tablosuna yansıtılmıştır.

Şirket Yönetimi'nden ve gayrimenkul değerlendirme uzman kuruluşu yetkililerinden edinilen bilgiler kapsamında 2019 hesap döneminde gayrimenkul piyasasında, değerlerde yüksek oranlarda artış gözlenmediği, buna karşılık Mart 2020'de Covid 19 küresel salgının ülkemize ulaşmasıyla gayrimenkul sektöründe taleplerin biriktiği ve ülke genelindeki iki aylık genel kapanma sürecinden sonra kısıtlamaların kaldırılması ile aynı zamanda, devlet bankalarının kredi faizlerini önemli ölçüde aşağı çekmesi ile biriken taleple birlikte gayrimenkul değerlerinde çok yüksek artışlar gözlemlendiği belirtilmiştir.

30.06.2021, 31.12.2020, 31.12.2019 ve 31.12.2018 tarihleri itibarıyla Şirket'in finansal tablolarında yeniden değerlendirme metodu ile gösterilen maddi duran varlıklarının net defter değeri toplam 164.916.156 TL (31.12.2020: 164.285.523 TL, 31.12.2019: 133.738.165 TL, 31.12.2018: 132.482.071 TL)'dir.

TMS 16 kapsamında gerçeğe uygun değerdeki değişikliklerden kaynaklanan artışlar özkaynaklarda yer alan yeniden değerlendirme ve ölçüm kazanç/kayıpları hesabına dahil edilmektedir. Söz konusu duran varlıklar Şirket'in finansal durum tabloları açısından önemli tutarda olmasından dolayı maddi duran varlıkların yeniden değerlendirme metodu ile muhasebeleştirilmesi denetimimiz bakımından önemli bir konudur. Şirket'in maddi duran varlıklara ilişkin muhasebe politikaları ve ilgili açıklamalar Not 2.4.4 ve Not 14'te yer almaktadır.

Denetimimiz sırasında söz konusu maddi duran varlıkların yeniden değerlendirme metodu ile muhasebeleştirilmesine ilişkin aşağıdaki denetim prosedürleri uygulanmıştır:

- Sermaye Piyasası Kurulu tarafından yetkilendirilmiş gayrimenkul değerlendirme uzmanları tarafından hazırlanan gayrimenkul değerlendirme raporlarının temin edilmesi ve "BDS 620 - Uzman Çalışmalarının Kullanılması" standardı kapsamında gerekli bağımsız denetim prosedürlerinin uygulanması,

- Maddi duran varlıklara finansal tablo notlarında yer alan açıklamaların TMS'ye uygunluğunun kontrol edilmesi,

- Şirket Yönetimi'nin TMS 16'da belirtildiği üzere gerçeğe uygun değerinde önemli değişiklikler olmayan duran varlık kalemleri için 3-5 yıl aralığında yeniden değerlendirme çalışması yapılmasına ilişkin planlarının görüşülmesi,

- Covid 19 nedeniyle özellikle 2020 yılında gayrimenkul piyasasında oluşan değer artışlarına ilişkin değerlendirme uzman kuruluşunun görüşlerinin alınması ve Şirket finansal tablolarına olan etkilerinin değerlendirilmesi.

Maddi duran varlıkların yeniden değerlendirme metodu ile muhasebeleştirilmesi ile ilgili gerçekleştirdiğimiz bu çalışmalar neticesinde önemli bir bulgumuz olmamıştır.

5. Yönetimin ve Üst Yönetimden Sorumlu Olanların Finansal Tablolara İlişkin Sorumlulukları

Şirket yönetimi; finansal tabloların TFRS'lere uygun olarak hazırlanmasından, gerçeğe uygun bir biçimde sunumundan ve hata veya hile kaynaklı önemli yanlışlık içermeyecek şekilde hazırlanması için gerekli gördüğü iç kontrolden sorumludur.

Finansal tabloları hazırlarken yönetim; Şirket'in sürekliliğini devam ettirme kabiliyetinin değerlendirilmesinden, gerektiğinde süreklilikle ilgili hususları açıklamaktan ve Şirket'i tasfiye etme ya da ticari faaliyeti sona erdirmeye niyeti ya da mecburiyeti bulunmadığı sürece işletmenin sürekliliği esasını kullanmaktan sorumludur.

Üst yönetimden sorumlu olanlar, Şirket'in finansal raporlarına sürecinin gözetiminden sorumludur.



6. Bağımsız Denetçinin Finansal Tabloların Bağımsız Denetimine İlişkin Sorumlulukları

Bir bağımsız denetimde, biz bağımsız denetçilerin sorumlulukları şunlardır:

Amacımız, bir bütün olarak finansal tabloların hata veya hile kaynaklı önemli yanlışlık içerip içermediğine ilişkin makul güvence elde etmek ve görüşümüzü içeren bir bağımsız denetçi raporu düzenlemektir. SPK tarafından yayımlanan bağımsız denetim standartlarına ve BDS'lere uygun olarak yürütülen bir bağımsız denetim sonucunda verilen makul güvence; yüksek bir güvence seviyesidir ancak, var olan önemli bir yanlışlığın her zaman tespit edileceğini garanti etmez. Yanlışlıklar hata veya hile kaynaklı olabilir. Yanlışlıkların, tek başına veya toplu olarak, finansal tablo kullanıcılarının bu tablolara istinaden alacakları ekonomik kararları etkilemesi makul ölçüde bekleniyorsa bu yanlışlıklar önemli olarak kabul edilir.

SPK tarafından yayımlanan bağımsız denetim standartlarına ve BDS'lere uygun olarak yürütülen bir bağımsız denetimin gereği olarak, bağımsız denetim boyunca mesleki muhakememizi kullanmakta ve mesleki şüphecilikimizi sürdürmekteyiz. Tarafımızca ayrıca:

- Finansal tablolardaki hata veya hile kaynaklı “önemli yanlışlık” riskleri belirlenmekte ve değerlendirilmekte; bu risklere karşılık veren denetim prosedürleri tasarlanmakta ve uygulanmakta ve görüşümüze dayanak teşkil edecek yeterli ve uygun denetim kanıtı elde edilmektedir (Hile; muvazaa, sahtekârlık, kasıtlı ihmal, gerçeğe aykırı beyan veya iç kontrol ihlali fiillerini içerebildiğinden, hile kaynaklı önemli bir yanlışlığı tespit edememe riski, hata kaynaklı önemli bir yanlışlığı tespit edememe riskinden yüksektir.).
- Şirket'in iç kontrolünün etkinliğine ilişkin bir görüş bildirmek amacıyla değil ama duruma uygun denetim prosedürlerini tasarlamak amacıyla denetimle ilgili iç kontrol değerlendirilmektedir.
- Yönetim tarafından kullanılan muhasebe politikalarının uygunluğu ile yapılan muhasebe tahminlerinin ve ilgili açıklamaların makul olup olmadığı değerlendirilmektedir.
- Elde edilen denetim kanıtlarına dayanarak, Şirket'in sürekliliğini devam ettirme kabiliyetine ilişkin ciddi şüphe oluşturabilecek olay veya şartlarla ilgili önemli bir belirsizliğin mevcut olup olmadığı hakkında ve yönetimin işletmenin sürekliliği esasını kullanmasının uygunluğu hakkında sonuca varılmaktadır. Önemli bir belirsizliğin mevcut olduğu sonucuna varılmamış hâlinde, raporumuzda, finansal tablolardaki ilgili açıklamalara dikkat çekmemiz ya da bu açıklamaların yetersiz olması durumunda olumlu görüş dışında bir görüş vermemiz gerekmektedir. Vardığımız sonuçlar, bağımsız denetçi raporu tarihine kadar elde edilen denetim kanıtlarına dayanmaktadır. Bununla birlikte, gelecekteki olay veya şartlar Şirket'in sürekliliğini sona erdirebilir.
- Finansal tabloların, açıklamalar dâhil olmak üzere, genel sunumu, yapısı ve içeriği ile bu tabloların, temelini oluşturan işlem ve olayları gerçeğe uygun sunumu sağlayacak şekilde yansıtıp yansıtmadığı değerlendirilmektedir.
- Finansal tablolar hakkında görüş vermek amacıyla, Şirket içerisindeki işletmelere veya faaliyet bölümlerine ilişkin finansal bilgiler hakkında yeterli ve uygun denetim kanıtı elde edilmektedir. Şirket denetiminin yönlendirilmesinden, gözetiminden ve yürütülmesinden sorumluyuz. Verdiğimiz denetim görüşünden de tek başımıza sorumluyuz.

Diğer hususların yanı sıra, denetim sırasında tespit ettiğimiz önemli iç kontrol eksiklikleri dâhil olmak üzere, bağımsız denetimin planlanan kapsamı ve zamanlaması ile önemli denetim bulgularını üst yönetimden sorumlu olanlara bildirmekteyiz.

Bağımsızlığa ilişkin etik hükümlere uygunluk sağladığımızı üst yönetimden sorumlu olanlara bildirmiş bulunmaktayız. Ayrıca bağımsızlık üzerinde etkisi olduğu düşünülebilecek tüm ilişkiler ve diğer hususlar ile varsa, ilgili önlemleri üst yönetimden sorumlu olanlara iletmiş bulunmaktayız.

Üst yönetimden sorumlu olanlara bildirilen konular arasından, cari döneme ait finansal tabloların bağımsız denetiminde en çok önem arz eden konuları yani kilit denetim konularını belirlemekteyiz. Mevzuatın konunun kamuya açıklanmasına izin vermediği durumlarda veya konuyu kamuya açıklamanın doğuracağı olumsuz sonuçların, kamuya açıklamanın doğuracağı kamu yararı aşacağına makul şekilde beklendiği ve/veya istisnai durumlarda, ilgili hususun bağımsız denetçi raporumuzda bildirilmemesine karar verebiliriz.



B) Mevzuattan Kaynaklanan Diğer Yükümlülükler

1. 6102 sayılı Türk Ticaret Kanunu'nun ("TTK") 402'nci maddesinin dördüncü fıkrası uyarınca, Şirket'in 01.01.-30.06.2021, 01.01.-31.12.2020, 01.01.-31.12.2019 ve 01.01.-31.12.2018 hesap dönemlerinde defter tutma düzeninin, kanun ile Şirket esas sözleşmesinin finansal raporlamaya ilişkin hükümlerine uygun olmadığına dair önemli bir hususa rastlanmamıştır.
2. TTK'nın 402'nci maddesinin dördüncü fıkrası uyarınca, Yönetim Kurulu tarafımıza denetim kapsamında istenen açıklamaları yapmış ve talep edilen belgeleri vermiştir.
3. Şirket borsada işlem görmediğinden dolayı TTK'nın 398'inci maddesinin dördüncü fıkrası uyarınca düzenlenen bir "Riskin Erken Saptanması Sistemi ve Komitesi Hakkında Denetçi Raporu" bulunmamaktadır.

Bu bağımsız denetimi yürütüp sonuçlandıran sorumlu denetçi Aykut Halit'tir.

İstanbul, 16.08.2021

Eren Bağımsız Denetim A.Ş.
Member Firm of Grant Thornton International



Aykut Halit
Sorumlu Denetçi

Eski Büyükdere Caddesi, Reşitpaşa Mahallesi,
Park Plaza, No:14, Kat:10
34396 Maslak/Sarıyer - İstanbul

KONYA KAĞIT SANAYİ VE TİCARET A.Ş.

İÇİNDEKİLER

FİNANSAL DURUM TABLOLARI

KAR VEYA ZARAR VE DİĞER KAPSAMLI GELİR TABLOLARI

ÖZKAYNAKLAR DEĞİŞİM TABLOLARI

NAKİT AKIŞ TABLOLARI

FİNANSAL TABLOLARA İLİŞKİN AÇIKLAYICI DİPNOTLAR


- NOT 1 Şirket'in Organizasyonu ve Faaliyet Konusu
NOT 2 Finansal Tabloların Sunumuna İlişkin Esaslar
NOT 3 İşletme Birleşmeleri
NOT 4 Özkaynak Yöntemiyle Değerlenen Yatırımlar
NOT 5 Bölümlere Göre Raporlama
NOT 6 İlişkili Taraf Açıklamaları
NOT 7 Ticari Alacak ve Borçlar
NOT 8 Finans Sektörü Faaliyetlerinden Alacak ve Borçlar
NOT 9 Diğer Alacak ve Borçlar
NOT 10 Stoklar
NOT 11 Canlı Varlıklar
NOT 12 Peşin Ödenmiş Giderler ve Ertelenmiş Gelirler
NOT 13 Yatırım Amaçlı Gayrimenkuller
NOT 14 Maddi Duran Varlıklar
NOT 15 Kullanım Hakkı Varlıkları
NOT 16 Üyelerin Kooperatif İşletmelerdeki Hisseleri ve Benzeri Finansal Araçlar
NOT 17 Maddi Olmayan Duran Varlıklar
NOT 18 Şerefiye
NOT 19 Maden Kaynaklarının Araştırılması ve Değerlendirilmesi
NOT 20 Kiralama İşlemleri
NOT 21 İmtiyazlı Hizmet Anlaşmaları
NOT 22 Varlıklarda Değer Düşüklüğü
NOT 23 Devlet Teşvik ve Yardımları
NOT 24 Borçlanma Maliyetleri
NOT 25 Karşılıklar, Koşullu Varlık ve Yükümlülükler
NOT 26 Taahhütler
NOT 27 Çalışanlara Sağlanan Faydalar
NOT 28 Niteliklerine Göre Giderler
NOT 29 Diğer Varlık ve Yükümlülükler
NOT 30 Sermaye, Yedekler ve Diğer Özkaynak Kalemleri
NOT 31 Hasılat
NOT 32 İnşaat Sözleşmeleri
NOT 33 Genel Yönetim Giderleri, Pazarlama Giderleri, Araştırma ve Geliştirme Giderleri
NOT 34 Esas Faaliyetlerden Diğer Gelirler ve Giderler
NOT 35 Yatırım Faaliyetlerinden Gelirler ve Giderler
NOT 36 Çeşit Esasına Göre Sınıflandırılmış Giderler
NOT 37 Finansman Giderleri / Gelirleri
NOT 38 Diğer Kapsamlı Gelir Unsurlarının Analizi
NOT 39 Satış Amaçlı Elde Tutulan Duran Varlıklar ve Durdurulan Faaliyetler
NOT 40 Gelir Vergileri (Ertelenmiş Vergi Varlık ve Yükümlülükleri Dahil)
NOT 41 Pay Başına Kazanç
NOT 42 Pay Bazlı Ödemeler
NOT 43 Sigorta Sözleşmeleri
NOT 44 Kur Değişiminin Etkileri
NOT 45 Yüksek Enflasyonlu Ekonomide Raporlama
NOT 46 Türev Araçlar
NOT 47 Finansal Araçlar
NOT 48 Finansal Araçlardan Kaynaklanan Risklerin Niteliği ve Düzeyi
NOT 49 Finansal Araçlar (Gerçeğe Uygun Değer Açıklamaları ve Finansal Riskten Korunma Muhasebesi Çerçevesindeki Açıklamalar)
NOT 50 Raporlama Döneminden Sonraki Olaylar
NOT 51 Finansal Tabloları Önemli Ölçüde Etkileyen ya da Finansal Tabloların Açık, Yorumlanabilir ve Anlaşılabilir Olması Açısından Açıklanması Gereken Diğer Hususlar
NOT 52 TMS'ye İlk Geçiş
NOT 53 Nakit ve Nakit Benzerleri
NOT 54 Özkaynak Değişim Tablosuna İlişkin Açıklamalar



KONYA KAĞIT SANAYİ VE TİCARET A.Ş.
30.06.2021, 31.12.2020, 31.12.2019 VE 31.12.2018 TARİHLERİ İTİBARIYLA
FİNANSAL DURUM TABLOLARI
(Tüm tutarlar TL olarak gösterilmiştir.)

	Dipnot Referansları	Bağımsız	Bağımsız	Bağımsız	Bağımsız
		Denetim'den Geçmiş 30.06.2021	Denetim'den Geçmiş 31.12.2020	Denetim'den Geçmiş 31.12.2019	Denetim'den Geçmiş 31.12.2018
VARLIKLAR					
DÖNEN VARLIKLAR		285.966.365	265.796.354	321.407.061	228.283.627
Nakit ve Nakit Benzerleri	53	11.153.244	66.996.536	26.433.195	2.189.125
Ticari Alacaklar					
- İlişkili Taraflardan Ticari Alacaklar	6	1.467.627	1.245.539	1.207.156	1.445.511
- İlişkili Olmayan Taraflardan Ticari Alacaklar	7	84.504.112	69.255.779	36.667.789	61.585.670
Diğer Alacaklar					
- İlişkili Taraflardan Diğer Alacaklar	6	31.123.938	3.087.648	155.848.898	68.074.985
- İlişkili Olmayan Taraflardan Diğer Alacaklar	9	105.862	161.693	64.450	64.450
Stoklar	10	131.858.251	106.328.753	86.260.227	83.752.650
Peşin Ödenmiş Giderler	12	3.255.565	4.413.461	3.664.080	3.312.626
Diğer Dönen Varlıklar	29	22.497.766	14.306.945	11.261.266	7.858.610
DURAN VARLIKLAR		702.628.466	725.412.610	567.540.310	559.783.421
Finansal Yatırımlar	47	47.731.823	68.493.225	112.907.744	97.738.793
Özkaynak Yöntemiyle Değerlenen Yatırımlar	4	157.928.197	161.296.366	108.825.831	114.856.314
Yatırım Amaçlı Gayrimenkuller	13	321.836.362	323.645.521	202.041.045	202.424.245
Maddi Duran Varlıklar	14	168.273.599	167.626.142	134.853.530	133.647.130
Maddi Olmayan Duran Varlıklar	17	397.358	447.895	437.201	273.392
Kullanım Hakkı Varlıkları	15	21.140	88.784	147.972	232.528
Ertelenmiş Vergi Varlığı	40	6.439.987	3.814.677	8.326.987	10.611.019
TOPLAM VARLIKLAR		988.594.831	991.208.964	888.947.371	788.067.048

Ekli muhasebe politikaları ve dipnotlar finansal tabloların tamamlayıcı parçasını oluştururlar.



KONYA KAĞIT SANAYİ VE TİCARET A.Ş.
30.06.2021, 31.12.2020, 31.12.2019 VE 31.12.2018 TARİHLERİ İTİBARIYLA
FİNANSAL DURUM TABLOLARI
(Tüm tutarlar TL olarak gösterilmiştir.)

Dipnot Referansları	Bağımsız Denetim'den Geçmiş	Bağımsız Denetim'den Geçmiş	Bağımsız Denetim'den Geçmiş	Bağımsız Denetim'den Geçmiş
	30.06.2021	31.12.2020	31.12.2019	31.12.2018
KAYNAKLAR				
KISA VADELİ YÜKÜMLÜLÜKLER				
	86.878.408	75.838.803	162.129.746	107.133.634
Kısa Vadeli Borçlanmalar	47 5.308.801	1.659.872	28.154.689	24.691.507
Uzun Vadeli Borçlanmaların Kısa Vadeli Kısımları	47 37.949.565	45.092.390	38.109.014	20.079.633
Diğer Finansal Yükümlülükler	47 --	237.809	98.145	87.309
Ticari Borçlar				
- İlişkili Taraflara Ticari Borçlar	6 202.613	609.813	884.077	9.062.348
- İlişkili Olmayan Taraflara Ticari Borçlar	7 21.440.798	14.288.091	14.673.218	18.607.730
Çalışanlara Sağlanan Faydalar Kapsamında Borçlar	27 3.436.601	3.289.790	2.794.825	2.063.037
Diğer Borçlar				
- İlişkili Taraflara Diğer Borçlar	16 147.384	147.383	61.785.473	26.155.179
- İlişkili Olmayan Taraflara Diğer Borçlar	9 168.438	150.992	316.470	102.298
Dönem Karı Vergi Yükümlülüğü	40 7.658.897	2.708.871	658.015	2.048.282
Kısa Vadeli Karşılıklar				
- Çalışanlara Sağlanan Faydalara İlişkin Kısa Vadeli Karşılıklar	27 2.413.347	1.872.793	1.600.873	1.201.050
- Diğer Kısa Vadeli Karşılıklar	25 72.029	87.693	286.558	337.701
Diğer Kısa Vadeli Yükümlülükler	29 8.079.935	5.693.306	12.768.389	2.697.560
UZUN VADELİ YÜKÜMLÜLÜKLER				
	110.826.058	126.021.697	147.818.227	86.256.218
Uzun Vadeli Borçlanmalar	47 50.525.414	64.578.894	102.312.311	42.262.339
Diğer Finansal Yükümlülükler	47 --	16.849	16.849	176.381
Uzun Vadeli Karşılıklar				
- Çalışanlara Sağlanan Faydalara İlişkin Uzun Vadeli Karşılıklar	27 11.927.623	9.640.833	7.530.422	6.641.524
Ertelenmiş Vergi Yükümlülüğü	40 48.373.021	51.785.121	37.958.645	37.175.974
ÖZKAYNAKLAR				
	790.890.365	789.348.464	578.999.398	594.677.196
Ödenmiş Sermaye	30 130.000.000	130.000.000	130.000.000	130.000.000
Sermaye Düzeltme Farkları	30 169.256.925	169.256.925	169.256.925	169.256.925
Ortak Kontrolde Tabii İşletmeleri İçeren Birleşme Kapsamında Oluşan Paylara İlişkin Primler	3 13.093.563	13.093.563	--	--
Kar veya Zararda Yeniden Sınıflandırılmayacak Birikmiş Diğer Kapsamlı Gelirler veya Giderler				
- Maddi Duran Varlık Yeniden Değerleme ve Ölçüm Kazanç/Kayıpları	30 253.411.180	253.411.180	230.391.199	230.391.199
- Tanınlanmış Fayda Planları Yeniden Ölçüm Kazançları/Kayıpları	30 (3.309.812)	(2.516.088)	(1.741.784)	(1.111.636)
- Özkaynak Yöntemiyle Değerlenen Yatırımların Diğer Kapsamlı Gelirinden Kar/Zararda Sınıflandırılmayacak Paylar	30 (20.047)	--	38.373.060	38.494.546
Kar veya Zararda Yeniden Sınıflandırılacak Birikmiş Diğer Kapsamlı Gelirler veya Giderler				
- Gerçeğe Uygun Değer Farkı Diğer Kapsamlı Gelire Yansıtılan Finansal Varlık Yeniden Değerleme ve Sınıflandırma Kazanç/Kayıpları	30 (7.623.417)	8.985.705	4.005.904	(7.825.878)
- Özkaynak Yöntemiyle Değerlenen Yatırımların Diğer Kapsamlı Gelirinden Kar/Zararda Sınıflandırılacak Paylar	30 (4.642.028)	--	(5.774.925)	(6.996.576)
Kardan Ayrılan Kısıtlanmış Yedekler	30 21.479.046	19.642.583	18.333.919	11.204.166
Geçmiş Yıllar Karları/Zararları	30 178.826.124	27.003.340	(22.526.454)	(14.381.928)
Net Dönem Karı/Zararı	41 40.418.831	170.471.256	18.681.554	45.646.378
TOPLAM ÖZKAYNAKLAR	790.890.365	789.348.464	578.999.398	594.677.196
TOPLAM KAYNAKLAR	988.594.831	991.208.964	888.947.371	788.067.048

Ekli muhasebe politikaları ve dipnotlar finansal tabloların tamamlayıcı parçasını oluştururlar.



KONYA KAĞIT MATBAA GIDA VE TEKSTİL SANAYİ TİCARET A.Ş.
30.06.2021, 30.06.2020, 31.12.2020, 31.12.2019 VE 31.12.2018 TARİHLERİNDE
SONA EREN HESAP DÖNEMLERİNE AİT
KAR VEYA ZARAR VE DİĞER KAPSAMLI GELİR TABLOLARI
(Tüm tutarlar TL olarak gösterilmiştir.)

	Dipnot Referansları	Bağımsız	Bağımsız	Bağımsız	Bağımsız	Bağımsız
		Denetim'den Geçmiş	Denetim'den Geçmiş	Denetim'den Geçmiş	Denetim'den Geçmiş	Denetim'den Geçmiş
		01.01.-30.06.2021	01.01.-30.06.2020	01.01.-31.12.2020	01.01.-31.12.2019	01.01.-31.12.2018
SÜRDÜRÜLEN FAALİYETLER						
Hasılat	31	289.500.765	224.309.835	407.964.886	399.825.062	377.899.026
Satışların Maliyeti (-)	31	(226.761.263)	(165.192.413)	(305.953.304)	(322.983.190)	(275.964.566)
BRÜT KAR/ZARAR		62.739.502	59.117.422	102.011.582	76.841.872	101.934.460
Genel Yönetim Giderleri (-)	33	(13.354.798)	(10.301.556)	(21.122.741)	(16.890.170)	(14.358.705)
Pazarlama, Satış ve Dağıtım Giderleri (-)	33	(11.560.524)	(10.482.212)	(23.446.215)	(18.016.350)	(11.443.598)
Esas Faaliyetlerden Diğer Gelirler	34	12.083.078	6.237.491	13.514.973	7.084.111	26.113.369
Esas Faaliyetlerden Diğer Giderler (-)	34	(2.799.344)	(2.716.738)	(6.449.829)	(7.450.162)	(24.277.462)
ESAS FAALİYET KARI/ZARARI		47.107.914	41.854.407	64.507.770	41.569.301	77.968.064
Yatırım Faaliyetlerinden Gelirler	35	2.042.684	--	181.258.373	39.017	193.407
Yatırım Faaliyetlerinden Giderler (-)	35	--	--	(42.645.577)	--	(413.914)
Özkaynak Yöntemiyle Değerlenen Yatırımların Karlarından/Zararlarından Paylar	4	1.293.906	29.549.883	--	(7.130.648)	(703.674)
FİNANSMAN GİDERİ ÖNCESİ FAALİYET KARI/(ZARARI)		50.444.504	71.404.290	203.120.566	34.477.670	77.043.883
Finansman Giderleri (-)	37	(9.708.770)	(9.279.907)	(23.513.504)	(21.370.960)	(52.207.699)
Finansman Gelirleri	37	11.370.168	10.393.326	20.023.245	12.178.504	37.577.680
SÜRDÜRÜLEN FAALİYETLER VERGİ ÖNCESİ KARI/ZARARI		52.105.902	72.517.709	199.630.307	25.285.214	62.413.864
Sürdürülen Faaliyetler Vergi (Gideri) / Geliri		(11.687.071)	(6.200.873)	(29.159.051)	(6.603.660)	(16.767.486)
- Dönem Vergi Gelir/Gideri	40	(13.373.770)	(10.061.681)	(15.557.863)	(6.696.392)	(13.526.030)
- Ertelenmiş Vergi Gelir/Gideri	40	1.686.699	3.860.808	(13.601.188)	92.732	(3.241.456)
DÖNEM KARI/(ZARARI)		40.418.831	66.316.836	170.471.256	18.681.554	45.646.378
Pay Başına Kazanç						
Sürdürülen Faaliyetlerden Pay Başına Kazanç	41	0,311	0,510	1,311	0,144	0,351
Sulandırılmış Pay Başına Kazanç						
Sürdürülen Faaliyetlerden Sulandırılmış Pay Başına Kazanç	41	0,311	0,510	1,311	0,144	0,351
DİĞER KAPSAMLI GELİR:						
Kar veya Zararda Yeniden Sınıflandırılmayacaklar						
Maddi Duran Varlıklar Yeniden Değerleme Artışları/Azalışları	14	--	--	26.834.599	--	265.673.008
Tarımlanmış Fayda Planları Yeniden Ölçüm Kazançları/Kayıpları	27	(992.155)	(145.677)	(967.880)	(807.882)	(1.175.813)
Özkaynak Yöntemiyle Değerlenen Yatırımların Diğer Kapsamlı Gelirinden Kar/Zararda Sınıflandırılmayacak Paylar	4	(20.047)	182	--	(121.486)	38.588.590
Kar veya Zararda Yeniden Sınıflandırılmayacak Diğer Kapsamlı Gelire İlişkin Vergiler						
- Ertelenmiş Vergi Gideri (-)/Geliri	40	198.431	29.135	(3.621.042)	177.734	(35.023.130)
Kar veya Zarar Olarak Yeniden Sınıflandırılacaklar						
Gerçeğe Uygun Değer Farkı Diğer Kapsamlı Gelire Yansıtılan Finansal Varlık Yeniden Değerleme ve Sınıflandırma Kazanç/Kayıpları	47	(20.761.402)	19.945.913	6.096.357	15.168.951	(7.643.507)
Özkaynak Yöntemiyle Değerlenen Yatırımların Diğer Kapsamlı Gelirinden Kar/Zararda Sınıflandırılacak Paylar	4	(4.642.028)	3.687.436	5.774.925	1.221.651	(2.315.078)
Kar veya Zararda Yeniden Sınıflandırılacak Diğer Kapsamlı Gelire İlişkin Vergiler Gelir/Giderleri						
- Ertelenmiş Vergi Gideri (-)/Geliri	40	4.152.280	(3.886.468)	(1.116.556)	(3.337.169)	1.681.572
DİĞER KAPSAMLI GELİR		(22.064.921)	19.630.521	33.000.403	12.301.799	259.785.642
TOPLAM KAPSAMLI GELİR		18.353.910	85.947.357	203.471.659	30.983.353	305.432.020

Ekli muhasebe politikaları ve dipnotlar finansal tabloların tamamlayıcı parçasını oluştururlar.



KONYA KAĞIT SANAYİ VE TİCARET A.Ş.
30.06.2021, 30.06.2020, 31.12.2020, 31.12.2019 VE 31.12.2018 TARİHLERİNDE SONA EREN HESAP DÖNEMLERİNE İLİŞKİN
ÖZKAYNAKLAR DEĞİŞİM TABLOLARI
(Tüm tutarlar TL olarak gösterilmiştir.)

Dönem Referansları	Ödenmiş Sermaye	Sermaye Düşümlerine Farklılık	Ortak Kontrolde Tabii İşletmeleri İçeren Birlikte Olmayan Paylara İlişkin Pratikler	Karveys Zararında Yeni Denetim Sınıflandırılmayacak Birlikmiş Diğer Kapsamlı Gelirler veya Giderler			Karveys Zararında Yeni Denetim Sınıflandırılmayacak Birlikmiş Diğer Kapsamlı Gelirler veya Giderler			Birikmiş Karlar
				Maddi Duran Varlık Yeniden Değerleme Artışları/ Azalışları	Tanımlanmış Fayda Planları Yeni Denetim Gelirleri/ Kar/Zararları	Özkaynak Yöntemiyle Değerlenen Yatırımların Diğer Kapsamlı Gelirlerinden Kar/Zararları	Genleşme Ürün Değer Farkı Diğer Kapsamlı Gelir Yatırımların Finansal Varlık Yeniden Değerleme ve Sınıflandırılması Kar/Zararları	Özkaynak Yöntemiyle Değerlenen Yatırımların Diğer Kapsamlı Gelirlerinden Kar/Zararları	Kardan Ayrılan Kısıtlanmış Yedekler	
01.01.2018	130.000.000	169.256.925	(194.502)	(94.044)	(1.863.943)	(4.681.498)	6.774.752	20.510.289	319.707.979	
Transferler	30						4.429.414	(4.429.414)		
Temettü Ödemesi	30							(30.462.803)	(30.462.803)	
Toplam Kapsamlı Gelir/Giderler										
Dönem Karı / (Zararı)	41									
Diferansiyel Kazanç/(Kayıp)Borçlu Değişim	27									
Sahneya Hazır Finansal Varlık Değerleme Farkları	35									
Maddi Duran Varlık Yeniden Değerleme Değer Artışları	14									
Özkaynak Yöntemiyle Değerlenen Yatırımların Diğer Kapsamlı Gelirlerinden Kar/Zararları Sınıflandırılmayacak Paylar	30									
Özkaynak Yöntemiyle Değerlenen Yatırımların Diğer Kapsamlı Gelirlerinden Kar/Zararları Sınıflandırılmayacak Paylar	30									
31.12.2018	130.000.000	169.256.925	(1.111.636)	(38.494.546)	(7.825.879)	(6.996.576)	11.204.166	(14.381.928)	45.646.378	594.677.196
01.01.2019	130.000.000	169.256.925	(1.111.636)	(38.494.546)	(7.825.879)	(6.996.576)	11.204.166	(14.381.928)	45.646.378	594.677.196
Transferler	30									
Temettü Ödemesi	30									
Toplam Kapsamlı Gelir/Giderler										
Dönem Karı / (Zararı)	41									
Diferansiyel Kazanç/(Kayıp)Borçlu Değişim	27									
Sahneya Hazır Finansal Varlık Değerleme Farkları	35									
Maddi Duran Varlık Yeniden Değerleme Değer Artışları	14									
Özkaynak Yöntemiyle Değerlenen Yatırımların Diğer Kapsamlı Gelirlerinden Kar/Zararları Sınıflandırılmayacak Paylar	30									
Özkaynak Yöntemiyle Değerlenen Yatırımların Diğer Kapsamlı Gelirlerinden Kar/Zararları Sınıflandırılmayacak Paylar	30									
31.12.2019	130.000.000	169.256.925	(1.741.794)	(38.373.060)	(4.005.904)	(5.774.925)	18.333.919	(22.526.454)	18.681.554	578.999.398
01.01.2020	130.000.000	169.256.925	(1.741.794)	(38.373.060)	(4.005.904)	(5.774.925)	18.333.919	(22.526.454)	18.681.554	578.999.398
Transferler	30									
Temettü Ödemesi	30									
Ortak Kontrolde Tabii İşletme Birleşiminde Etkileri	3	13.093.563								
Toplam Kapsamlı Gelir/Giderler										
Dönem Karı / (Zararı)	41									
Diferansiyel Kazanç/(Kayıp)Borçlu Değişim	27									
Sahneya Hazır Finansal Varlık Değerleme Farkları	35									
Maddi Duran Varlık Yeniden Değerleme Değer Artışları	14									
Özkaynak Yöntemiyle Değerlenen Yatırımların Diğer Kapsamlı Gelirlerinden Kar/Zararları Sınıflandırılmayacak Paylar	4									
Özkaynak Yöntemiyle Değerlenen Yatırımların Diğer Kapsamlı Gelirlerinden Kar/Zararları Sınıflandırılmayacak Paylar	4									
31.12.2020	130.000.000	169.256.925	(2.516.088)	(253.411.180)	(8.985.705)	(5.774.925)	19.643.583	(27.003.340)	170.471.256	789.348.464


Ekteki muhasebe politikaları ve diğer ayrıntıların tamamı bilanço ve diğer finansal tablo parçalarını oluşturur.



KONYA KAĞIT SANAYİ VE TİCARET A.Ş.
30.06.2021, 30.06.2020, 31.12.2020, 31.12.2019 VE 31.12.2018 TARİHLERİNDE SONA EREN HESAP DÖNEMLERİNE İLİŞKİN
ÖZKAYNAKLAR DEĞİŞİM TABLOLARI
(Tüm tutarlar TL olarak gösterilmiştir.)

	Dipnot Referansları	Ödenmiş Sermaye	Sermaye Düzeltme Farkları	Ortak Kontrolde Tabii İşlemleri Açık Birlikte Kapsamında Olunan Payların İlişkin Primler	Madde Duran Varlık Yeniden Değerleme Artışları / Azalışları	Tanımlanmış Fayda Planları Yeniden Ölçüm Kazanımları / Kayıpları	Özkaynak Yöntemiyle Değerlenen Yabancı Varlıkların Kar/Zararında Sınıflandırılmayacak Paylar	Özkaynak Yöntemiyle Değerlenen Yabancı Varlıkların Kar/Zararında Sınıflandırılmayacak Paylar	Geçmiş Ürün Değer Farkı Diğer Kapsamı Gelir ve Sınıflandırılması Kazanç/Kayıpları	Kar veya Zararda Yeniden Sınıflandırılacak Birlikte Diğer Diferansiyel Gelirler veya Giderler	Birikmiş Karlar	
											Geçmiş Yıllar Kar/Zararı	Net Dönem Kar/Zararı
01.01.2020		130.000.000	169.256.925		230.391.199	(1.741.784)	38.373.060	(5.774.925)	18.333.919	(22.826.464)	18.681.554	578.999.398
Transferler	30								1.308.664	17.372.890	(18.681.554)	
Temettü Ödemesi	30								(6.216.156)	(6.216.156)		(6.216.156)
Toplam Kar/Zararda Sınıflandırılacak Diğer Diferansiyel Gelirler												
Dönem Karı / (Zararı)						(116.542)	182	3.687.436			66.316.836	83.947.357
Diger Kapsamda Gelir / (Gider)	41											
Aktüaryel Kazanç/Kayıplardan Dolaylı	27					(116.542)	182	3.687.436			66.316.836	19.630.521
Satış veya Hızır Finansal Varlık Değerleme Farkları	35											(116.542)
Özkaynak Yöntemiyle Değerlenen Yabancı Varlıkların Diğer Kapsamda Gelirinden Kar/Zararda Sınıflandırılmayacak Paylar	30						182					16.059.445
Özkaynak Yöntemiyle Değerlenen Yabancı Varlıkların Diğer Kapsamda Gelirinden Kar/Zararda Sınıflandırılmayacak Paylar	30											182
Özkaynak Yöntemiyle Değerlenen Yabancı Varlıkların Diğer Kapsamda Gelirinden Kar/Zararda Sınıflandırılmayacak Paylar	30	130.000.000	169.256.925		230.391.199	(1.858.326)	38.373.242	20.065.340	2.087.480	(11.369.720)	66.316.836	688.730.899
01.01.2021		130.000.000	169.256.925	13.093.563	253.411.180	(2.516.088)		8.985.705		19.642.583	170.471.256	789.348.464
Transferler	30											
Temettü Ödemesi	30											
Toplam Kar/Zararda Sınıflandırılacak Diğer Diferansiyel Gelirler												
Dönem Karı / (Zararı)						(793.724)	(20.047)	(16.609.122)	(4.642.028)		40.418.831	(16.812.009)
Diger Kapsamda Gelir / (Gider)	41											
Aktüaryel Kazanç/Kayıplardan Dolaylı	27					(793.724)	(20.047)	(16.609.122)	(4.642.028)		40.418.831	18.353.910
Satış veya Hızır Finansal Varlık Değerleme Farkları	35											(793.724)
Özkaynak Yöntemiyle Değerlenen Yabancı Varlıkların Diğer Kapsamda Gelirinden Kar/Zararda Sınıflandırılmayacak Paylar	30											(16.609.122)
Özkaynak Yöntemiyle Değerlenen Yabancı Varlıkların Diğer Kapsamda Gelirinden Kar/Zararda Sınıflandırılmayacak Paylar	30	130.000.000	169.256.925	13.093.563	253.411.180	(3.309.812)	(20.047)	(7.623.417)	(4.642.028)	178.826.124	40.418.831	790.890.365


Ekim bütçe politikaları ve diğer finansal tabloların tamamıyla parçalarıdır.



KONYA KAĞIT SANAYİ VE TİCARET A.Ş.
30.06.2021, 30.06.2020, 31.12.2020, 31.12.2019 VE 31.12.2018 TARİHLERİNDE SONA EREN
HESAP DÖNEMLERİNE İLİŞKİN NAKİT AKIŞ TABLOLARI
(Tüm tutarlar TL olarak gösterilmiştir.)

	Dipnot Referansları	Bağımsız	Bağımsız	Bağımsız	Bağımsız	Bağımsız
		Denetim'den Geçmiş 01.01.-30.06.2021	Denetim'den Geçmiş 01.01.-30.06.2020	Denetim'den Geçmiş 01.01.-31.12.2020	Denetim'den Geçmiş 01.01.-31.12.2019	Denetim'den Geçmiş 01.01.-31.12.2018
A. İŞLETME FAALİYETLERİNDEN NAKİT AKIŞLARI						
Dönem Kar/Zararı		(18.196.116)	6.856.377	106.708.230	(2.425.699)	21.489.140
Dönem Net Kar/Zararı Mutabakatı İle İlgili Düzeltmeler		52.105.902	72.517.709	199.630.307	25.285.214	62.413.864
Dönem Net Kar/Zararı Mutabakatı İle İlgili Düzeltmeler		5.985.985	(23.331.129)	(104.675.560)	16.307.758	8.579.952
Amortisman ve İtfa Giderleri İle İlgili Düzeltmeler (Diğer)	14, 17	4.313.016	4.208.921	8.737.868	7.160.464	5.273.762
Değer Düşüklüğü (İptali) İle İlgili Düzeltmeler		(1.293.906)	(29.549.883)	(116.499.496)	7.130.648	1.396.964
- Stok Değer Düşüklüğü (İptali) İle İlgili Düzeltmeler	10	-	-	-	-	693.290
- Yatırım Amaçlı Gayrimenkuller Değer Azalışı(Artışı) İle İlgili Düzeltmeler	13	-	-	(122.274.421)	-	-
- Özkaynak Yöntemiyle Değerlenen Yatırımları Değer Azalışı(Artışı) İle İlgili Düzeltmeler	4	(1.293.906)	(29.549.883)	5.774.925	7.130.648	703.674
Karşılıklar İle İlgili Düzeltmeler		2.966.875	2.009.833	3.086.068	2.016.646	1.909.226
- Çalışanlara Sağlanan Faydalara İlişkin Karşılıklar (İptali) İle İlgili Düzeltmeler	27	2.966.875	2.009.833	3.086.068	2.016.646	1.909.226
- Diğer Karşılıklar (İptalleri) İle İlgili Düzeltmeler	25	(15.664)	(29.729)	(198.865)	(51.143)	(295.846)
İşletme Sermayesinde Gerçekleşen Değişimler		(67.864.289)	(35.758.112)	25.260.490	(35.932.012)	(36.537.113)
Ticari Alacaklardaki Azalış / (Artış) İle İlgili Düzeltmeler		(15.248.333)	(36.488.218)	(32.587.990)	24.917.881	(5.857.902)
İlişkili Olmayan Taraflardan Ticari Alacaklardaki Azalış / (Artış)	7	(15.248.333)	(36.488.218)	(32.587.990)	24.917.881	(5.857.902)
Faaliyetlerle İlgili Diğer Alacaklardaki Azalış / (Artış) İle İlgili Düzeltmeler		(28.202.547)	(2.718.241)	152.625.624	(87.535.558)	(3.599.929)
İlişkili Taraflardan Faaliyetlerle İlgili Diğer Alacaklardaki Azalış / (Artış)	6	(28.202.547)	(2.718.241)	152.722.867	(87.535.558)	(3.598.581)
İlişkili Olmayan Taraflardan Faaliyetlerle İlgili Diğer Alacaklardaki Azalış / (Artış)	9	55.831	(1.346)	(97.243)	-	(1.348)
Stoklardaki Azalışlar / (Artışlar) İle İlgili Düzeltmeler	10	(25.529.498)	3.637.022	(20.068.526)	(2.507.577)	(42.008.613)
Peşin Ödenmiş Giderlerdeki Azalış / (Artış)	12	1.157.896	(1.850.962)	(749.381)	(351.454)	2.413.435
Ticari Borçlardaki Artış / (Azalış) İle İlgili Düzeltmeler		6.745.539	(1.553.225)	(659.391)	(12.112.783)	(1.954.817)
İlişkili Olmayan Taraflara Ticari Borçlardaki Artış / (Azalış)	7	(407.200)	1.731.029	(274.264)	(8.178.271)	(1.106.201)
İlişkili Olmayan Taraflardan Ticari Borçlardaki Artış / (Azalış)	7	7.152.707	(3.284.254)	(385.127)	(3.934.512)	(848.616)
Çalışanlara Sağlanan Faydalara Kapsamında Borçlardaki Artış / (Azalış)	27	(1.000.539)	(434.268)	(1.375.517)	(855.162)	(944.500)
Faaliyetlerle İlgili Diğer Borçlardaki Artış / (Azalış) İle İlgili Düzeltmeler		17.447	5.136.277	(61.803.568)	35.844.466	20.467.783
İlişkili Taraflara Faaliyetlerle İlgili Diğer Borçlardaki Artış / (Azalış)	6	1	5.311.065	(61.638.090)	35.630.294	20.434.401
İlişkili Olmayan Taraflara Faaliyetlerle İlgili Diğer Borçlardaki Artış / (Azalış)	9	17.446	(174.788)	(165.478)	214.172	33.382
İşletme Sermayesinde Gerçekleşen Diğer Artış / (Azalış) Değişimleri İle İlgili Düzeltmeler		(5.804.192)	(1.486.497)	(10.120.761)	6.668.175	(5.052.570)
Faaliyetlerle İlgili Diğer Varlıklardaki Azalış / (Artış)	29	(8.190.821)	1.323.091	(3.045.680)	(3.402.656)	(4.299.179)
Faaliyetlerle İlgili Diğer Yükümlülüklerdeki Artış / (Azalış)	29	2.386.629	(2.809.588)	(7.075.081)	10.070.831	(753.391)
Faaliyetlerden Elde Edilen Nakit Akışları		(9.772.372)	13.428.468	120.215.237	5.660.960	34.456.703
Vergi İadeleri / (Ödemeleri)	40	(8.423.744)	(6.572.091)	(13.507.007)	(8.086.659)	(12.967.563)
B. YATIRIM FAALİYETLERİNDEN KAYNAKLANAN NAKİT AKIŞLARI						
Finansal Varlıkların Edinimi ve Satışından Kaynaklanan Nakit Giriş / Çıkışları	47	(3.033.133)	(3.915.345)	(2.823.539)	(8.062.919)	(7.719.086)
Özkaynak Yöntemiyle Değerlenen Yatırımlara İlişkin Nakit Girişleri/Çıkışları	4	-	-	-	-	(5.187.173)
Yatırım Amaçlı Gayrimenkullerin Alın ve Satışından Kaynaklanan Nakit Girişleri / Çıkışları	13	1.616.875	-	266.869	-	-
Maddi Duran Varlıkların Alın ve Satışından Kaynaklanan Nakit Girişleri / Çıkışları	14	(4.630.430)	(3.771.939)	(14.035.160)	(7.807.127)	(2.392.527)
Maddi Olmayan Duran Varlıkların Alın ve Satışından Kaynaklanan Nakit Girişleri / Çıkışları	17	(19.578)	(88.446)	(134.192)	(255.792)	(139.386)
Kullanım Hakkı Varlıklarına İlişkin Nakit Girişleri/Çıkışları	14, 17	-	(54.960)	(54.960)	-	-
C. FİNANSMAN FAALİYETLERİNDEN NAKİT AKIŞLARI						
Borçlanmadan Kaynaklanan Nakit Girişleri ve Borç Ödemelerine İlişkin Nakit Çıkışları	47	(34.614.043)	18.809.733	(63.321.350)	34.732.688	(13.432.258)
Ödenen Temettümler	30	(17.802.034)	25.025.889	(57.105.194)	81.393.839	17.030.545
		(16.812.009)	(6.216.156)	(6.216.156)	(46.661.151)	(30.462.803)
NAKİT VE NAKİT BENZERLERİNDEKİ NET ARTIŞ/AZALIS						
		(55.843.292)	21.780.765	40.563.341	24.244.070	337.796
D. DÖNEM BAŞI NAKİT VE NAKİT BENZERLERİ						
	53	66.996.536	26.433.195	26.433.195	2.189.125	1.851.329
DÖNEM SONU NAKİT VE NAKİT BENZERLERİ						
	53	11.153.244	48.183.960	66.996.536	26.433.195	2.189.125

Ekli muhasebe politikaları ve dipnotlar finansal tabloların tamamlayıcı parçasıdır.



KONYA KAĞIT SANAYİ VE TİCARET A.Ş.
30.06.2021, 30.06.2020, 31.12.2020, 31.12.2019 VE 31.12.2018 TARİHLERİNDE SONA EREN
HESAP DÖNEMİNE AİT FİNANSAL TABLOLARA İLİŞKİN DİPNOTLAR
(Tüm tutarlar TL olarak gösterilmiştir)

NOT 1 – ŞİRKET’İN ORGANİZASYONU VE FAALİYET KONUSU

Konya Kağıt Sanayi ve Ticaret A.Ş. (“Şirket”) 27.12.1988 tarihinde “Kombassan Konya Matbaa Basım Ambalaj İmalat Sanayi ve Ticaret A.Ş.” ticaret unvanıyla süresiz olarak kurulmuştur. 2003 yılında “Melda Bisküvi Gıda Turizm Tekstil ve Makina Sanayi ve Ticaret A.Ş.” ünvanlı şirket ile birleşmiş ve ünvanı “Kombassan Kağıt Matbaa Gıda ve Tekstil Sanayi Ticaret A.Ş.” olarak değiştirilmiştir. 18.12.2020 tarihli Genel Kurul kararı ile Şirket’in ünvanı “Konya Kağıt Sanayi ve Ticaret A.Ş.” olarak değiştirilmiştir. Şirket faaliyetlerini Konya - Merkez ve Güneşli - Şube olmak üzere 2 lokasyonda yürütmektedir. Tesisler itibariyle faaliyet konuları ve kapasite bilgileri aşağıda belirtilmiştir:

Konya Tesisi (Merkez): Konya Organize Sanayi Bölgesinde yarısı kapalı olmak üzere toplam 85.000 m2’lik alanda 1989 yılından beri hizmet vermektedir. Konya Tesisi, kağıt üretim, matbaa-baskı-ambalaj ve defter üretim tesisleri olmak üzere üç ana üretim ünitesinden oluşmaktadır;

- Kağıt Üretim Fabrikası: 98.842 ton/yıl kapasiteli, 50-200 gr/m2 aralığında birinci hamur bobin ve ebat yazı tabı kağıdı ve A3, A4, A5 ebatlarında fotokopi kağıdı üretimi yapmaktadır.
 - Bobin kesim ünitesi; değişik ebatlarda günlük 300 ton kapasite ile çalışmaktadır. Belirtilen kalite programına göre üretilen gerekli kontrollerden geçen tamponlar müşteri isteği doğrultusunda çeşitli ebatlarda bobinler haline dönüştürülür. Bobin iç ve dış çapları yine müşteri isteğine göre değiştirilir.
 - Ebat kesim ünitesi; standart ve müşteri isteğine bağlı özel ebat kesimlerin yapıldığı ebat kesim ünitesi otomatik paketleme sistemi ile birlikte 100 ton/gün kapasite ile çalışmaktadır. Otomatik ve hassas sayım ünitesiyle hazırlanan birinci hamur kağıt ambalaj ve strech işlemi yapıldıktan sonra mamul ambara sevk edilmektedir.
 - Fotokopi kesim ünitesi; kağıt makinesinde fotokopi standartlarında üretilen bobinler kesim ünitesinde otomatik olarak kesilerek paketlenir, kolilere doldurulur ve paletlere hazırlanarak mamul ambara sevk edilir. Fotokopi kesim ünitesi günlük 100 ton kapasiteye sahiptir.
- Matbaa-Baskı-Ambalaj Tesisi: 21.934 ton/yıl karton işleme kapasitesine sahip bir karton ambalaj ve ofset baskılı sıva- malı kutu üretim tesisidir. 180 gr ile 450 gr arası değişik gramajlarda her çeşit karton üzerine baskı yapılmaktadır. Ayrıca ofset baskılı, sıvamalı, mikrodalga karton kutu ambalaj üretimi de yapılmaktadır.
- Defter Üretim Fabrikası: Defter üretim tesisi 10.002 ton/yıl defter üretim kapasitesine sahip olup, tesiste TS 4544 Okul Defteri standardına uygun spiralli, tek ortalı, tel dikişli okul defterlerinin tüm çeşitleri, özel tasarım spiralli karton ve plastik helezon spiralli PP kapaklı defterler, ayrıçlı defterler, güzel yazı defterleri, resim defterleri ve resim kağıtları, parşömen kağıtları, küp bloklar, A4/A5 bloklar, fon karton çeşitleri üretilmektedir.

Şirket Elektrik Piyasası mevzuatı çerçevesinde esas olarak kendi elektrik ve buhar enerjisi ihtiyacını karşılamak üzere Üretim Lisansı çerçevesinde elektrik enerjisi üretiminde bulunmaktadır.

Güneşli Matbaa Tesisi (Şube): Güneşli tesisi 1996 yılında kurulmuştur. Güneşli şubesinin defter üretim faaliyeti Konya’ya aktarılmış olup matbaa tesisi 16.423 ton/yıl üretim kapasitesi ile matbaa-ambalaj faaliyetinde bulunmaktadır.

Şirket’in adresi, ticaret sicil bilgileri ile vergi dairesi, vergi no’su, mersis numarası ve iletişim bilgileri aşağıda açıklanmıştır:

Merkez Adresi	: Konya 2. Organize Sanayi Bölgesi, Vezirköy Caddesi, No:1 Selçuklu/ Konya
Şube Adresi	: Bağlar Mahallesi, Osmanpaşa Caddesi, No: 21 Güneşli/ İstanbul
Ticaret Sicil Numarası	: 27094 – Konya Ticaret Sicil Müdürlüğü
Vergi Dairesi ve Numarası	: Selçuk V.D. – 872 006 6456
Mersis Numarası	: 0872006645600026
Telefon ve Faks	: 0332 239 00 54 – 0332 239 05 61-68
Web sitesi	: https://www.konyakağıt.com.tr

Şirket’in dönem içerisindeki ortalama çalışan sayısı 475’tir (2020: 478, 2019: 480, 2018: 460).



KONYA KAĞIT SANAYİ VE TİCARET A.Ş.
30.06.2021, 30.06.2020, 31.12.2020, 31.12.2019 VE 31.12.2018 TARİHLERİNDE SONA EREN
HESAP DÖNEMİNE AİT FİNANSAL TABLOLARA İLİŞKİN DİPNOTLAR
(Tüm tutarlar TL olarak gösterilmiştir)

Şirket'in ortaklık yapısı aşağıdaki gibidir:

Hissedarlar	30.06.2021		31.12.2020		31.12.2019		31.12.2018	
	Pay Oranı (%)	Pay Tutarı	Pay Oranı (%)	Pay Tutarı	Pay Oranı (%)	Pay Tutarı	Pay Oranı (%)	Pay Tutarı
Bera Holding A.Ş.	100,00	129.999.999	100,00	129.999.999	100,00	129.999.999	100,00	129.999.999
Mustafa Ulvi Bezirci	0,00	1	0,00	1	0,00	1	0,00	1
Toplam sermaye	100,00	130.000.000	100,00	130.000.000	100,00	130.000.000	100,00	130.000.000
Sermaye düzeltmesi farkları		169.256.925		169.256.925		169.256.925		169.256.925
Toplam ödenmiş sermaye		299.256.925		299.256.925		299.256.925		299.256.925

Şirket sermayesi her biri 1 TL itibari değerinde 30.000.000 adet (A) Grubu nama ve 100.000.000 adet (B) Grubu hamiline olmak üzere toplam 130.000.000 adet hisseye bölünmüştür. Şirket 6362 sayılı Kanun hükümlerine göre kayıtlı sermaye sistemini kabul etmiş ve Sermaye Piyasası Kurulu (SPK)'nın 15.04.2021 tarih ve 21/635 sayılı izni ile kayıtlı sermaye sistemine geçmiştir. Kayıtlı sermaye tavanı 390.000.000 TL'dir. SPK tarafından verilen kayıtlı sermaye tavanı izni 2021-2025 yılları (5 yıl) için geçerlidir.

Şirket'in nihai hissedarı Bera Holding A.Ş. faaliyetini Nişantaş Mah. Dr. Hulusi Baybal Cad. Bera İş Merkezi No: 12/3 Selçuklu – Konya / Türkiye adresinde sürdürmektedir. Nihai hissedar halka açık bir şirket olup Kasım 2012'den beri Borsa İstanbul'da işlem görmektedir. Bera Holding A.Ş.'nin 30.06.2021 tarihi itibarıyla halka açıklık oranı %60,47'dir.

NOT 2 - FİNANSAL TABLOLARIN SUNUMUNA İLİŞKİN ESASLAR

2.1) Sunuma İlişkin Temel Esaslar

İlişikteki finansal tablolar, Sermaye Piyasası Kurulu'nun (SPK) 13.06.2013 tarih ve 28676 sayılı Resmi Gazete'de yayımlanan Seri: II, 14.1 No'lu "Sermaye Piyasasında Finansal Raporlamaya İlişkin Esaslar Tebliği" ("Tebliğ") hükümlerine uygun olarak hazırlanmış olup Tebliğin 5. Maddesine istinaden Kamu Gözetimi Muhasebe ve Denetim Standartları Kurumu (KGK) tarafından yürürlüğe konulmuş olan Türkiye Muhasebe Standartları/Türkiye Finansal Raporlama Standartları ile bunlara ilişkin ek ve yorumları (TMS/IFRS) esas alınmıştır.

İlişikteki finansal tablolar ve dipnotlar, KGK tarafından 15.04.2019 tarihinde yayımlanan "TMS Taksonomisi Hakkında Duyuru" ile SPK'nın 07.06.2013 tarihli ve 2013/19 sayılı Haftalık Bülteni'nde yayımladığı duyuru ile uygulanması zorunlu kılınan, finansal tablo ve dipnot gösterim esaslarına uygun olarak sunulmuştur.


Finansal tablolar, tarihi maliyet esasına göre hazırlanmış kanuni kayıtlara TMS/IFRS uyarınca doğru sunumun yapılması amacıyla gerekli düzeltme ve sınıflandırmalar yansıtılarak düzenlenmiştir.

İşletmenin sürekliliği:

Finansal tablolar, Şirket'in önümüzdeki bir yılda ve faaliyetlerinin doğal akışı içerisinde varlıklarından fayda elde edeceği ve yükümlülüklerini yerine getireceği varsayımı altında işletmenin sürekliliği esasına göre hazırlanmıştır.

2.2) İşlevsel ve Sunum Para Birimi

Şirket'in işlevsel ve sunum para birimi TL'dir. 01.01.2005 tarihinden önceki dönemlerde düzenlenen finansal tablolar Türk Lirası'nın satın alma gücündeki değişimin gösterilmesi amacıyla, TMS 29 kapsamında toptan eşya genel fiyat endeksleri kullanılarak enflasyon düzeltmeleri yapılmıştır. Söz konusu standartta yüksek enflasyon dönemlerinde para birimi ile hazırlanan finansal tabloların düzeltme katsayısı kullanılmak suretiyle, paranın satın alma gücündeki değişimlerin finansal tablo kalemlerine olan etkilerini gidererek, finansal tabloların paranın cari satın alma gücü cinsinden ifade edilmesi öngörülmektedir.



KONYA KAĞIT SANAYİ VE TİCARET A.Ş.
30.06.2021, 30.06.2020, 31.12.2020, 31.12.2019 VE 31.12.2018 TARİHLERİNDE SONA EREN
HESAP DÖNEMİNE AİT FİNANSAL TABLOLARA İLİŞKİN DİPNOTLAR
(Tüm tutarlar TL olarak gösterilmiştir)

Sermaye Piyasası Kurulu'nun 17.03.2005 tarih ve 11/367 sayılı kararı ile mevcut objektif kriterler dikkate alındığında, yüksek enflasyon döneminin sona erdiği; ayrıca yüksek enflasyon döneminin devamına ilişkin diğer emarelerin de büyük ölçüde ortadan kalktığı hususları çerçevesinde, 2005 yılında finansal tabloların enflasyona göre düzeltilmesi uygulamasına son verilmesine karar verilmiştir. Bu karar neticesinde, TL yüksek enflasyonlu olmayan bir ekonomiye ait para birimi olarak değerlendirilmiş ve 01.01.2005 tarihinden sonra finansal tablolar enflasyon muhasebesi uygulamalarına tabi tutulmamıştır.

2.3) Muhasebe Tahminlerindeki Değişiklikler ve Hatalar

Finansal tabloların hazırlanmasında Şirket yönetiminin, raporlanan varlık ve yükümlülük tutarlarını etkileyecek, bilanço tarihi itibarıyla vukuu muhtemel yükümlülük ve taahhütleri ve raporlama dönemi itibarıyla gelir ve gider tutarlarını belirleyen varsayımlar ve tahminler yapması gerekmektedir. Gerçekleşmiş sonuçlar tahminlerden farklı olabilmektedir. Tahminler düzenli olarak gözden geçirilmekte, gerekli düzeltmeler yapılmakta ve gerçekleştirikleri dönemde gelir tablosuna yansıtılmaktadırlar.

Bir muhasebe tahminindeki değişikliğin etkisi, yalnızca bir döneme ilişkinse, değişikliğin yapıldığı cari dönemde; gelecek dönemlere de ilişkinse, hem değişikliğin yapıldığı hem de gelecek dönemde, ileriye yönelik olarak, net dönem karı veya zararının belirlenmesinde dikkate alınacak şekilde finansal tablolara yansıtılır.

Bir hatanın düzeltme tutarı geriye dönük olarak dikkate alınır. Bir hata, ortaya çıktığı önceki dönemlere ilişkin karşılaştırmalı tutarların yeniden düzenlenmesi veya bir sonraki raporlama döneminden önce meydana geldiğinde, söz konusu döneme ait birikmiş karlar hesabının yeniden düzenlenmesi yoluyla düzeltilir. Bilgilerin yeniden düzenlenmesi aşırı bir maliyete neden oluyorsa önceki dönemlere ait karşılaştırmalı bilgiler yeniden düzenlenmemekte, bir sonraki dönemin birikmiş karlar hesabı, söz konusu dönem başlamadan önce hatanın kümülatif etkisiyle yeniden düzenlenmektedir.

2.4) Önemli Muhasebe Politikalarının Özeti

Finansal tabloların hazırlanmasında izlenen önemli muhasebe politikaları aşağıda özetlenmiştir:

2.4.1) Hasılat

Şirket, taahhüt edilmiş bir mal veya hizmeti müşterisine devrederek edim yükümlülüğünü yerine getirdiğinde veya getirdikçe hasılatı finansal tablolarına kaydeder. Bir varlığın kontrolü müşterinin eline geçtiğinde (veya geçtikçe) varlık devredilmiş olur.

Şirket aşağıda yer alan temel prensipler doğrultusunda hasılatı finansal tablolarına kaydetmektedir:

- (a) Müşteriler ile sözleşmeleri belirlenmesi
- (b) Sözleşmedeki performans yükümlülüklerini belirlenmesi
- (c) Sözleşmedeki işlem fiyatını saptanması
- (d) İşlem fiyatını sözleşmedeki performans yükümlülüklerine bölüştürülmesi
- (e) Her performans yükümlülüğü yerine getirildiğinde hasılatın muhasebeleştirilmesi

Şirket aşağıdaki şartların tamamının karşılanması durumunda müşterisi ile yaptığı bir sözleşmeyi hasılat olarak muhasebeleştirir:

- (a) Sözleşmenin tarafları sözleşmeyi (yazılı, sözlü ya da diğer ticari teamüllere uyarınca) onaylamış ve kendi edimlerini ifa etmeyi taahhüt etmektedir
- (b) Şirket her bir tarafın devredeceği mal veya hizmetlerle ilgili hakları tanımlayabilmektedir,
- (c) Şirket devredilecek mal veya hizmetlerle ilgili ödeme koşulları tanımlayabilmektedir,
- (d) Sözleşme özü itibarıyla ticari niteliktedir,
- (e) Şirket'in müşteriye devredilecek mal veya hizmetler karşılığı bedel tahsil edecek olması muhtemeldir. Bir bedelin tahsil edilebilirliğinin muhtemel olup olmadığını değerlendirirken işletme, sadece müşterinin bu bedeli vadesinde ödeyebilmesini ve buna ilişkin riyetini dikkate alır.



KONYA KAĞIT SANAYİ VE TİCARET A.Ş.
30.06.2021, 30.06.2020, 31.12.2020, 31.12.2019 VE 31.12.2018 TARİHLERİNDE SONA EREN
HESAP DÖNEMİNE AİT FİNANSAL TABLOLARA İLİŞKİN DİPNOTLAR
(Tüm tutarlar TL olarak gösterilmiştir)

Her bir edim yükümlülüğü için Şirket, sözleşme başlangıcında edim yükümlülüğünü zamanla yerine getirip getirmediğini ya da edim yükümlülüğünün zamanın belli bir anında yerine getirip getirmediğini belirler. Şirket, inşaat taahhüt sözleşmelerinde, hizmetin kontrolünü zamanla devreder ve dolayısıyla söz konusu satışlarına ilişkin edim yükümlülüklerini zamanla yerine getirir ve bu edim yükümlülüğünün tamamen yerine getirilmesine yönelik ilerlemeyi ölçerek zamanla hasılatı finansal tablolara alır. Şirket, ürün satışlarından kaynaklanan hasılatı kontrolün müşteriye devrini takiben finansal tablolara kaydeder.

Şirket, başka bir taraf mal veya hizmetin müşteriye sağlanmasına müdahil olduğunda, taahhüdünün niteliğinin belirlenen mal veya hizmetleri bizzat sağlamaya (asil) veya diğer tarafça sağlanan bu mal veya hizmetlere aracılık etmeye (vekil) yönelik bir edim yükümlülüğü olduğunu belirler. Şirket, belirlenmiş mal veya hizmetleri, o mal veya hizmetleri müşteriye devretmeden önce kontrol ediyorsa asildir. Söz konusu durumda edim yükümlülüğünü yerine getirdiğinde (veya getirdikçe), devredilen belirlenmiş mal veya hizmetler karşılığında hak etmeyi beklediği bedelin brüt tutarı kadar hasılatı finansal tablolara kaydeder. Şirket, edim yükümlülüğü belirlenmiş mal veya hizmetlerin başka bir tarafça temin edilmesine aracılık etmekse ise vekil durumundadır ve söz konusu edim yükümlülüğü için hasılatı finansal tablolara yansıtılmaz.

Şirket, müşterilerinden tamamlanan ediminin müşteri açısından değerine doğrudan karşılık gelen bir bedelin tahsiline hak kazanması durumunda (ürünlerin tesliminde), faturalama hakkına sahip olduğu tutar kadar hasılatı finansal tablolara almaktadır. Şirket, sözleşmenin başlangıcında, müşteriye taahhüt ettiği mal veya hizmetin devir tarihi ile müşterinin bu mal veya hizmetin bedelini ödediği tarih arasında geçen sürenin bir yıl veya daha az olacağını öngörmesi sebebiyle taahhüt edilen bedelde önemli bir finansman bileşeninin etkisi olmayacağı için düzeltme yapmamaktadır.

İşlem bedeli; indirimler ve müşterilere verilen performans primleri gibi nedenler ile değişkenlik göstermektedir. İşlem bedeli, ürünün satışının belirli bir hedefe ulaşması durumunda belirli bir performans priminin taahhüt edildiği durumlarda en muhtemel tutar yöntemi ile belirlenmektedir.


Şirket'in müşterileri ile yapılan sözleşmelerinden doğan kontrat varlıkları ve söz konusu kontratlara ilişkin aktifleştirilecek kontrat maliyetleri bulunmamaktadır.

2.4.2) Stoklar

Stoklar, değer düşüklüğü karşılığı ayrıldıktan sonra net gerçekleştirilebilir değer veya maliyet değerinden düşük olanı ile değerlendirilmiştir. Stokların birim maliyeti ağırlıklı ortalama metodu ile hesaplanmaktadır. Mamul ve yarı mamullerin maliyetine ilk madde ve malzeme, direkt işçilik, değişken ve sabit genel üretim giderleri belli oranlarda (normal faaliyet kapasitesi göz önünde tutularak) dahil edilmiştir. Net gerçekleştirilebilir değer, işin normal akışı içinde tahmini satış fiyatından tahmini tamamlama maliyeti ve satışı gerçekleştirmek için gerekli tahmini satış maliyeti toplamının indirilmesiyle elde edilen tutardır. Net gerçekleştirilebilir değer azalışları oluştukları dönemde satılan mal maliyetine yansıtılmaktadır. Kullanılamaz durumda olan stoklar ise kayıtlardan çıkarılmıştır.

2.4.3) İlişkili taraflar

Bir şirketin diğer şirket üzerinde yaptırım gücü varsa ve/veya bir şirket diğerinin finansal ve operasyonel kararlarını etkileyebiliyorsa, bu iki şirket ilişkili taraf sayılır. Finansal tablolarda Şirket sermayesinde pay sahibi olan gerçek ve tüzel kişi ortaklar, bağlı ortaklıklar, iştirakler, ortaklardan doğrudan veya dolaylı sermaye ve yönetim ilişkisi içinde bulunduğu Şirket'in iştirakleri ve bağlı ortaklıkları dışındaki kuruluşlar, Şirket faaliyetlerinin planlanması, yürütülmesi ve denetlenmesi ile doğrudan veya dolaylı olarak yetkili ve sorumlu olan, Şirket veya Şirket'in ana ortaklığının yönetim kurulu üyesi, genel müdür gibi yönetici personel, bu kişilerin yakın aile üyeleri ve bu kişilerin doğrudan veya dolaylı olarak kontrolünde bulunan şirketler, ilişkili taraflar olarak kabul edilmektedir.



KONYA KAĞIT SANAYİ VE TİCARET A.Ş.
30.06.2021, 30.06.2020, 31.12.2020, 31.12.2019 VE 31.12.2018 TARİHLERİNDE SONA EREN
HESAP DÖNEMİNE AİT FİNANSAL TABLOLARA İLİŞKİN DİPNOTLAR
(Tüm tutarlar TL olarak gösterilmiştir)

2.4.4) Maddi duran varlıklar

Maddi duran varlıklar, kayıtlı değerleri üzerinden, birikmiş amortisman ve varsa değer düşüklüğü düşüldükten sonraki net değeri ile gösterilmektedir. Amortisman, maddi varlıkların düzeltilmiş değerleri üzerinden ekonomik ömürleri üzerinden kıst amortisman yöntemi kullanılarak ayrılmaktadır. Söz konusu varlıkların tahmin edilen ekonomik ömürlerine göre belirlenmiş amortisman ömürleri aşağıda belirtilmiştir:

	<u>Faydalı Ömür</u>
Binalar	40 yıl
Makine, tesis ve cihazlar	5-15 yıl
Taşıtlar	4-10 yıl
Demirbaşlar	3-15 yıl

Ekonomik ömür ve amortisman metodu düzenli olarak gözden geçirilmekte ve buna bağlı olarak metodun ve amortisman süresinin ilgili varlıktan edinilecek ekonomik faydalar ile paralel olup olmadığına dikkat edilmektedir.

Şirket'in arazi ve arsaları, binaları ile tesis, makine ve cihazları ilk defa 30.06.2018 tarihinden itibaren Sermaye Piyasası Kurulu tarafından yetkilendirilmiş bağımsız bir gayrimenkul değerlendirme kuruluşu tarafından belirlenmiş olan gerçeğe uygun değerleri üzerinden muhasebeleştirilmiş, diğer maddi duran varlıkları ise birikmiş amortisman ve birikmiş değer düşüklüğü zararları indirilmek suretiyle maliyet bedeli üzerinden muhasebeleştirilmiştir. 31.12.2020 tarihli finansal tablolarda Kasım 2020 tarihli güncel ekspertiz raporlarındaki sonuçlardan faydalanılarak hesaplanan değerlendirme farkları diğer kapsamlı gelir tablosuna yansıtılmıştır.

Söz konusu gerçeğe uygun değerler pazar (emsal karşılaştırma) fiyat, gelir yaklaşımı, maliyet yaklaşımı vb yöntemler ile belirlenmiştir. Bu varlıklara ilişkin amortismanlar söz konusu gerçeğe uygun değerleri üzerinden ayrılmaktadır ve ilgili amortisman giderleri gelir tablosuna yansıtılmaktadır.

Yeniden değerlemeler, bilanço tarihi itibarıyla gerçeğe uygun değer kullanılarak bulunacak tutarın defter değerinden önemli ölçüde farklı olmasına neden olmayacak şekilde düzenli olarak yapılmalıdır. Yeniden değerlemelerin sıklığı, yeniden değerlendirme konusu maddi duran varlık kalemlerinin gerçeğe uygun değerlerindeki değişimlere bağlıdır. Yeniden değerlendirilen varlığın gerçeğe uygun değerinin defter değerinden önemli ölçüde farklılaşması durumunda, varlığın tekrar yeniden değerlendirilmesi gerekir. Bazı maddi duran varlık kalemlerinin gerçeğe uygun değerleri önemli değişiklikler göstermesi nedeni ile yıllık olarak yeniden değerlendirilmeyi gerektirir. Gerçeğe uygun değerlerinde önemli değişiklikler olmayan maddi duran varlık kalemleri için bu sıklıkta yeniden değerlendirme yapılmasına gerek yoktur. Bu kalemler için sadece üç veya beş yılda bir yeniden değerlendirme yapılması gerekli olabilir.

Eğer bir varlığın defter değeri yeniden değerlendirme sonucunda artmışsa, bu artış doğrudan özkaynaklar hesabı içinde yer alan "Maddi Duran Varlık Yeniden Değerleme ve Ölçüm Kazanç/Kayıpları" hesabı altında muhasebeleştirilir. Ancak, bir yeniden değerlendirme değer artışı, aynı varlığın daha önce gelir tablosu ile ilişkilendirilmiş bulunan yeniden değerlendirme değer azalışını tersine çevirdiği ölçüde gelir olarak muhasebeleştirilir.

Eğer bir varlığın defter değeri yeniden değerlendirme sonucunda azalmışsa, bu azalma gider olarak muhasebeleştirilir. Ancak, söz konusu varlıkla ilgili olarak daha önce bir yeniden değerlendirme değer artışı oluşturulmuşsa, bu azalış önceki yeniden değerlendirme farkını tersine çevirdiği ölçüde özkaynak hesap grubundaki yeniden değerlendirme değer artışı hesabından düşülür. Bir maddi duran varlık kalemine ilişkin özkaynak hesap grubundaki yeniden değerlendirme değer artışı, ilgili varlık bilanço dışı bırakıldığında doğrudan geçmiş yıl karlarına aktarılabilir. Aynı husus varlığın kullanımdan çekilmesi veya elden çıkarılması durumunda da geçerli olabilir. Öte yandan, değer artışının bir kısmı, varlık işletme tarafından kullanıldıkça da aktarılabilir. Bu durumda, aktarılan değer artışı, varlığın yeniden değerlendirilmiş defter değeri üzerinden hesaplanan amortisman ile orijinal maliyeti üzerinden hesaplanan amortisman arasındaki fark kadar olur. Yeniden değerlendirme değer artışından geçmiş yıl karlarına aktarım kar veya zarar üzerinden yapılamaz.



KONYA KAĞIT SANAYİ VE TİCARET A.Ş.
30.06.2021, 30.06.2020, 31.12.2020, 31.12.2019 VE 31.12.2018 TARİHLERİNDE SONA EREN
HESAP DÖNEMİNE AİT FİNANSAL TABLOLARA İLİŞKİN DİPNOTLAR
(Tüm tutarlar TL olarak gösterilmiştir)

Bakım ve onarım giderleri oluştukları dönemin kapsamlı gelir tablosuna gider olarak kaydedilirler. Aktifleştirmeden sonraki harcamalar, gelecekte yenilemeden önceki durumdan daha iyi bir performans ile ekonomik fayda sağlanmasının kuvvetle muhtemel olması ve ilgili harcamanın maliyetinin güvenilir bir şekilde ölçülmesi durumunda ilgili varlığın maliyetine eklenirler. Şirket, aktifleştirmeden sonraki harcamalar kapsamındaki değiştirilen parçaların diğer bölümlerden bağımsız bir şekilde amortismanına tabi tutulup tutulmadığına bakmaksızın taşınan değerlerini bilançodan çıkarır. Varlığın maliyetine eklenen söz konusu aktifleştirme sonrası harcamalar, ekonomik ömürleri çerçevesinde amortismanına tabi tutulurlar.

Bir varlığın kayıtlı değeri, varlığın geri kazanılabilir değerinden daha yüksekse, kayıtlı değer derhal geri kazanılabilir değerine indirilir. Geri kazanılabilir değer ilgili varlığın net satış fiyatı ya da kullanımdaki değerinin yüksek olanıdır. Net satış fiyatı, varlığın makul değerinden satışı gerçekleştirmek için katlanılacak maliyetlerin düşülmesi suretiyle tespit edilir. Kullanımdaki değer ise ilgili varlığın kullanılmasına devam edilmesi suretiyle gelecekte elde edilecek tahmini nakit akımlarının bilanço tarihi itibarıyla indirgenmiş tutarlarına artık değerlerinin eklenmesi ile tespit edilir. Maddi varlıkların elden çıkartılması sonucu oluşan kar veya zarar, düzeltilmiş tutarlar ile tahsil olunan tutarların karşılaştırılması ile belirlenir ve cari dönemde ilgili gelir ve gider hesaplarına yansıtılır.

Maddi duran varlıkların herhangi bir parçasını değiştirmekten doğan giderler bakım onarım maliyetleri ile birlikte aktifleştirilmektedir. Sonradan ortaya çıkan diğer harcamalar söz konusu varlığın gelecekteki ekonomik faydasını artırıcı nitelikte ise aktifleştirilebilirler. Tüm diğer gider kalemleri tahakkuk esasına göre gelir tablosunda muhasebeleştirilmektedir.

Yeni bir faaliyet açma maliyetleri, reklam maliyetleri de dahil yeni ürün ya da hizmet sunma maliyetleri, elemanların eğitim maliyeti de dahil yeni bir yerde veya yeni bir müşteri kesimiyle iş yapma maliyetleri, genel yönetim maliyetleri gibi maliyetler, maddi varlığın alış fiyatına dahil olmadıklarından ve varlığı, yönetimin amaçları doğrultusunda faaliyet gösterebilmesi amacıyla gerekli pozisyona ve işler duruma getirmek için katlanılmadıklarından, varlıkla doğrudan ilişkilendirilemez, dolayısıyla elde etme maliyetine dahil edilmemektedir.

2.4.5) Maddi olmayan duran varlıklar


Maddi olmayan duran varlıklar, yazılım lisansı ve kullanım/ isim hakkı gibi diğer haklardan oluşmaktadır. Başlangıç olarak maliyet değerinden kaydedilmekte olan maddi olmayan duran varlıklar, 31.12.2004 tarihine kadar satın alma senesine ait uygun düzeltme katsayısı ile çevrilmek suretiyle yeniden düzenlenmiş maliyet değerleri üzerinden taşınmaktadır.

Maddi olmayan duran varlıkların aktifleştirilebilmesi için ilgili varlığın işletmeye gelecekte sağlayacağı ekonomik fayda tespit edilebilir olmalı ve varlığın maliyeti güvenilir bir şekilde ölçülebilirliktedir. Bu çerçevede, eğitim faaliyetlerine ilişkin harcamalar, reklam ve promosyon faaliyetlerine ilişkin harcamalar, kısmen veya tamamen yeniden organizasyona ilişkin harcamalar ve maddi olmayan duran varlıkların maliyetine dahil edilebilenler dışındaki başlangıç faaliyetlerine ilişkin harcamalar gerçekleştiği anda gider olarak finansal tablolara alınmaktadır. Maddi olmayan duran varlıkların taşıdıkları değerler, şartlarda değişiklik olduğu takdirde herhangi bir değer düşüklüğü olup olmadığını test etmek için incelenmektedir.

Maddi olmayan duran varlıklar maliyet değerinden birikmiş itfa payı ve eğer varsa değer düşüklüğü indirilerek finansal tablolara yansıtılır. Söz konusu varlıkların tahmin edilen faydalı ömürlerine göre belirlenmiş amortisman ömürleri aşağıda belirtilmiştir:

Faydalı Ömür

Haklar	3-15 yıl
Diğer maddi olmayan duran varlıklar	3-15 yıl



KONYA KAĞIT SANAYİ VE TİCARET A.Ş.
30.06.2021, 30.06.2020, 31.12.2020, 31.12.2019 VE 31.12.2018 TARİHLERİNDE SONA EREN
HESAP DÖNEMİNE AİT FİNANSAL TABLOLARA İLİŞKİN DİPNOTLAR
(Tüm tutarlar TL olarak gösterilmiştir)

2.4.6) Yatırım amaçlı gayrimenkuller

Mal ve hizmetlerin üretiminde kullanılmak veya idari maksatlarla veya işlerin normal seyri esnasında satılmak yerine, kira elde etmek veya değer kazanması amacıyla veya her ikisi için tutulan araziler ve binalar, yatırım amaçlı gayrimenkuller olarak sınıflandırılır. Yatırım amaçlı bir gayrimenkul, gayrimenkulle ilgili gelecekteki ekonomik yararların işletmeye girişinin muhtemel olması, ve yatırım amaçlı gayrimenkulün maliyetinin güvenilir bir şekilde ölçülebilir olması koşulların sağlanmış olması durumunda bir varlık olarak muhasebeleştirilir. Yatırım amaçlı gayrimenkul başlangıçta işlem maliyetini de içeren maliyeti ile ölçülür. İlk muhasebeleştirme sonrasında, yatırım amaçlı gayrimenkuller, gerçeğe uygun değer veya maliyet yönteminden birine göre muhasebeleştirilir. Yatırım amaçlı gayrimenkuller elde etme maliyetinden birikmiş amortismanın düşülmesi suretiyle gösterilmektedir. Yatırım amaçlı gayrimenkuller doğrusal amortisman metoduyla amortismanına tabi tutulmuştur. Yatırım amaçlı gayrimenkullerin amortisman dönemleri, tahmin edilen faydalı ömürleri esas alınarak belirlenmiştir. Mevcut yatırım amaçlı binaların tahmini ekonomik ömrü 50 yıldır.

Yatırım amaçlı gayrimenkuller ilk defa 2018 hesap döneminde bağımsız bir gayrimenkul değerlendirme şirketi tarafından belirlenen 30.06.2018 tarihli piyasa değerleri üzerinden hesaplanan gerçeğe uygun değerleri ile gösterilmiştir. Gerçeğe uygun değerlerin tespitine yönelik olarak Sermaye Piyasası Kurulu tarafından yetkilendirilmiş değerlendirme şirketi tarafından Haziran 2018 tarihi itibarıyla hazırlanan ekspertiz raporları esas alınarak hesaplanan değer artış/azalışları ilk hesaplama dönemi olması nedeniyle 31.12.2018 tarihli finansal tablolarda özkaynaklar hesabı içinde yer alan "Maddi Duran Varlık Yeniden Değerleme ve Ölçüm Kazanç/Kayıpları" hesabına kaydedilmek suretiyle diğer kapsamlı gelir tablosuna yansıtılmıştır.

Kasım 2020 tarihi itibarıyla hazırlanan güncel ekspertiz raporlarındaki değerlere göre hesaplanan değerlendirme farkları 31.12.2020 tarihinde sona eren dönemine ilişkin kar veya zarar tablosunda "Yatırım Faaliyetlerinden Gelirler" hesabına yansıtılmıştır.

Yatırım amaçlı gayrimenkuller olası bir değer düşüklüğünün tespiti amacıyla incelenir ve bu inceleme sonunda yatırım amaçlı gayrimenkullerin kayıtlı değeri, geri kazanılabilir değerinden fazla ise, karşılık ayrılmak suretiyle kayıtlı değeri geri kazanılabilir değerine indirilir. Geri kazanılabilir değer, ilgili yatırım amaçlı gayrimenkulün mevcut kullanımından gelecek net nakit akımları ile net satış fiyatından yüksek olanı olarak kabul edilir.


2.4.7) Varlıklarda değer düşüklüğü

Şerefiye gibi sınırsız ömrü olan varlıklar itfaya tabi tutulmazlar. Bu varlıklar için her yıl değer düşüklüğü testi uygulanır. İtfaya tabi olan varlıklar için ise defter değerinin geri kazanılmasının mümkün olmadığı durum ya da olayların ortaya çıkması halinde değer düşüklüğü testi uygulanır. Varlığın defter değerinin geri kazanılabilir tutarını aşması durumunda değer düşüklüğü karşılığı kaydedilir. Geri kazanılabilir tutar, satış maliyetleri düşüldükten sonra elde edilen gerçeğe uygun değer veya kullanımdaki değer büyük olanıdır. Değer düşüklüğünün değerlendirilmesi için varlıklar ayrı tanımlanabilir nakit akımlarının olduğu en düşük seviyede gruplanır (nakit üreten birimler). Şerefiye haricinde değer düşüklüğüne tabi olan finansal olmayan varlıklar her raporlama tarihinde değer düşüklüğünün olası iptali için gözden geçirilir.

2.4.8) Finansal araçlar

a) Finansal varlıklar:

Şirket, finansal varlıklarını "itfa edilmiş maliyet bedeli" yöntemi ile muhasebeleştirilen finansal varlıklar ile "gerçeğe uygun değeri kar veya zarara yansıtılan" veya "gerçeğe uygun değeri diğer kapsamlı gelir tablosuna yansıtılan" finansal varlıklar olarak üç sınıfta muhasebeleştirmektedir. Sınıflandırma, finansal varlıklardan faydalanma amaçlarına göre belirlenen iş modeli ve beklenen nakit akışları esas alınarak yapılmaktadır. Şirket yönetimi, finansal varlıklarının sınıflandırmasını satın aldıkları tarihte yapar.



KONYA KAĞIT SANAYİ VE TİCARET A.Ş.
30.06.2021, 30.06.2020, 31.12.2020, 31.12.2019 VE 31.12.2018 TARİHLERİNDE SONA EREN
HESAP DÖNEMİNE AİT FİNANSAL TABLOLARA İLİŞKİN DİPNOTLAR
(Tüm tutarlar TL olarak gösterilmiştir)

(a) İtfa edilmiş maliyet bedelinden muhasebeleştirilen varlıklar

Şirket yönetiminin “sözleşmeye dayalı nakit akışlarını tahsil etme iş modeli”ni benimsediği ve sözleşme şartlarının belirli tarihlerde sadece anapara ve anapara bakiyesinden kaynaklanan faiz ödemelerini içerdiği, sabit veya belirli ödemeleri olan, aktif bir piyasada işlem görmeyen ve türev araç olmayan finansal varlıkları, “itfa edilmiş maliyet bedelinden muhasebeleştirilen varlıklar” olarak sınıflandırılır. Vadeleri finansal durum tablosu tarihinden itibaren 12 aydan kısa ise dönen varlıklar, 12 aydan uzun ise duran varlıklar olarak sınıflandırılırlar. İtfa edilmiş maliyet bedelinden muhasebeleştirilen varlıklar, finansal durum tablosunda “ticari alacaklar”, “diğer alacaklar” ve “nakit ve nakit benzerleri” kalemlerini içermektedir.

Değer düşüklüğü

Şirket, finansal tablolarda yer alan itfa edilmiş maliyet bedelinden muhasebeleştirilen ticari alacakların, önemli bir finansman bileşeni içermediği için, değer düşüklüğü hesaplamalarında, “kolaylaştırılmış” uygulamayı seçerek karşılık matrisi kullanmaktadır. Bu uygulama ile Şirket, ticari alacaklar belirli sebeplerle değer düşüklüğüne uğramadığı durumlarda, beklenen kredi zarar karşılığını ömür boyu beklenen kredi zararlarına eşit bir tutardan ölçmektedir. Beklenen kredi zarar karşılığı hesaplaması Şirket’in geçmiş kredi zararı deneyimleri ve ileriye yönelik makroekonomik göstergelere dayanarak belirlediği beklenen kredi zarar oranı ile yapılmaktadır.

(b) Gerçeğe uygun değeri ile muhasebeleştirilen varlıklar

“Gerçeğe uygun değeri ile muhasebeleştirilen varlıklar”; Şirket yönetiminin sözleşmeye dayalı nakit akışlarını tahsil etme ve/veya satış yapma iş modelini benimsediği varlıklar gerçeğe uygun değerinden muhasebeleştirilen varlıklar olarak sınıflandırılır. Şirket yönetimi, ilgili varlıkları finansal durum tablosu tarihinden itibaren 12 ay içinde elden çıkarmaya niyetli değilse söz konusu varlıklar duran varlıklar olarak sınıflandırılırlar. Şirket, özkaynağa dayalı finansal varlıklara yapılan yatırımlar için ilk muhasebeleştirme sırasında, söz konusu yatırıma ilişkin olarak gerçeğe uygun değer farkının diğer kapsamlı gelir tablosuna veya kâr veya zarar tablosuna yansıtılan özkaynak yatırımı olmak üzere; daha sonra değiştirilemeyecek şekilde bir seçim yapar:


i) Gerçeğe uygun değeri kar veya zarara yansıtılan finansal varlıklar

Gerçeğe uygun değeri kar veya zarara yansıtılan finansal varlıklar; finansal durum tablosunda yer alan “türev araçlar” kalemleri ile piyasada kısa dönemde oluşan fiyat ve benzeri unsurlardaki dalgalanmalardan fayda sağlama amacıyla elde edilen veya elde edilme nedeninden bağımsız olarak, kısa dönemde kar sağlamaya yönelik bir portföyün parçası olan, alım satım amacıyla elde tutulan “finansal varlıklar” dan oluşmaktadır. Türev araçlar, gerçeğe uygun değer pozitif olması durumunda varlık, negatif olması durumunda ise yükümlülük olarak muhasebeleştirilmektedir.

Gerçeğe uygun değeriyle ölçülen ve kar veya zarar tablosuyla ilişkilendirilen finansal varlıklar ise, finansal durum tablosuna ilk olarak işlem maliyetleri de dahil olmak üzere maliyet değerleri ile yansıtılır. Bu finansal varlıklar kayda alınmalarını izleyen dönemlerde gerçeğe uygun değerleri üzerinden değerlendirilir. Gerçekleşen ya da gerçekleşmeyen kazanç ve zararlar “finansman gelir / giderleri” içinde muhasebeleştirilir. Alınan kar payları, kar payı geliri olarak kar veya zarar tablosuna yansıtılır. Finansal riske karşı etkili bir koruma aracı olarak belirlenmemiş olan türev ürünleri teşkil eden bahse konu finansal varlıklar da gerçeğe uygun değer farkı kar veya zarara yansıtılan finansal varlıklar olarak sınıflandırılır.

ii) Gerçeğe uygun değeri diğer kapsamlı gelire yansıtılan finansal varlıklar

Gerçeğe uygun değeri diğer kapsamlı gelire yansıtılan finansal varlıklar Şirket tarafından elde tutulan ve aktif bir piyasada işlem gören borsaya kote özkaynak araçları ile bazı borçlanma senetlerinden oluşmakta olup, finansal durum tablosunda “finansal yatırımlar” altında muhasebeleştirilmektedir. Gerçeğe uygun değerleri ile gösterilen bu varlıkların değerlerindeki değer düşüklüğü ve etkin faiz yöntemi kullanılarak hesaplanan faiz ve parasal varlıklarla ilgili kur farkına ilişkin kar veya zarar tutarları haricindeki değişiklikler sebebiyle oluşan gerçekleşmemiş kazançlar ve kayıplar, finansal varlığın finansal tablolardan çıkarıldığı tarihe kadar özkaynaklarda finansal varlık değer artış fonunda olmak üzere diğer kapsamlı gelir tablosu altında takip edilmektedirler.



KONYA KAĞIT SANAYİ VE TİCARET A.Ş.
30.06.2021, 30.06.2020, 31.12.2020, 31.12.2019 VE 31.12.2018 TARİHLERİNDE SONA EREN
HESAP DÖNEMİNE AİT FİNANSAL TABLOLARA İLİŞKİN DİPNOTLAR
(Tüm tutarlar TL olarak gösterilmiştir)

Gerçeğe uygun değer farkı diğer kapsamlı gelir tablosuna kaydedilen varlıkların satılması durumunda diğer kapsamlı gelir tablosuna sınıflandırılan değerlendirme farkları “Geçmiş yıllar karları veya zararları” altında sınıflandırılır.

Finansal araçların gerçeğe uygun değeri

Gerçeğe uygun değer, piyasa katılımcıları arasında ölçüm tarihinde olağan bir işlemde, bir varlığın satışından elde edilecek veya bir borcun devrinde ödenecek fiyat olarak tanımlanır. Kote edilmiş piyasa fiyatı, şayet varsa, bir finansal aracın gerçeğe uygun değerini en iyi yansıtan değerdir.

Ticari ve diğer alacaklar

Doğrudan bir alıcıya mal veya hizmet tedariki ile oluşan Şirket kaynaklı ticari alacaklar ticari alacaklar fatura edilmiş tutarları ile kayıtlara alınmakta ve etkin faiz oranı metoduyla indirgenmiş net değeri ile ve varsa şüpheli alacak karşılığı düşüldükten sonra taşınmaktadır. Belirtilmiş bir faiz oranı bulunmayan kısa vadeli ticari alacaklar/ticari borçlar, faiz tahakkuk etkisinin önemsiz olması durumunda fatura tutarından değerlendirilmiştir. Ticari alacaklar içine sınıflandırılan senetler ve vadeli çekler etkin faiz oranı metoduyla reeskonta tabi tutularak indirgenmiş değerleri ile taşınır. Şirket, finansal tablolarında itfa edilmiş maliyet bedelinden muhasebeleştirilen ve önemli bir finansman bileşeni içermeyen (1 yıldan kısa vadeli olan) ticari alacaklarının değer düşüklüğü hesaplamaları kapsamında TFRS 9 standardında tanımlanan “basitleştirilmiş yaklaşımı” uygulamayı tercih etmiştir. Söz konusu yaklaşım ile Şirket, ticari alacakların belirli sebeplerle değer düşüklüğüne uğramadığı durumlarda (gerçekleşmiş değer düşüklüğü zararları haricinde), ticari alacaklara ilişkin zarar karşılıklarını “ömür boyu beklenen kredi zararlarına” eşit bir tutardan ölçmektedir.

Şirket’in ödenmesi gereken meblağları tahsil edemeyecek olduğunu gösteren bir durumun söz konusu olması halinde ticari alacaklar için bir alacak risk karşılığı oluşturulur. Söz konusu bu karşılığın tutarı, alacağın kayıtlı değeri ile tahsili mümkün tutar arasındaki farktır. Tahsili mümkün tutar, teminatlardan ve güvencelerden tahsil edilebilecek meblağlar da dahil olmak üzere tüm nakit akışlarının, oluşan ticari alacağın orijinal etkin faiz oranı esas alınarak iskonto edilen değeridir. Değer düşüklüğü tutarı, zarar yazılmasından sonra oluşacak bir durum dolayısıyla azalırsa, söz konusu tutar, cari dönemde diğer gelirlere yansıtılır.


Finansal yatırımlar

Tüm finansal yatırımlar ilk alım anındaki gerçeğe uygun değeri ifade ettiği düşünülen ve işlem maliyetlerini de içeren maliyet bedeli ile kayıtlara alınır. 30.06.2021, 31.12.2020, 31.12.2019 ve 31.12.2018 tarihi itibarıyla Şirket aktifinde yer alan finansal yatırımlar, “Gerçeğe uygun değer farkı diğer kapsamlı gelire yansıtılan finansal varlıklar”dır. İlk kayda alımdan sonra gerçeğe uygun değer farkı diğer kapsamlı gelire yansıtılan finansal varlıklar gerçeğe uygun değerleri ile değeri lenir.

Finansal yatırımlardan elde edilen faiz, faiz geliri olarak gösterilmiştir. Finansal yatırımlardan elde edilen diğer kazanç veya kayıplar, ilgili varlıklar satılana, nakde dönüşüne veya başka bir şekilde elden çıkarılana veya herhangi bir şekilde değer düşüklüğüne maruz kalana kadar özkaynaklar içinde ayrı bir kalemde “değer artış fonları” hesap kaleminde gösterilir, bu tarihten sonra ise gelir ve gider hesapları ile ilişkilendirilir. Borsada işlem görmeyen finansal yatırımları değerlemek için uygulanabilir bir değerlendirme metodu olmadığı zaman, ilgili finansal yatırımlar tarihi maliyetleri ile değerlendirilmiştir.

Finansal varlıklarda değer düşüklüğü

Gerçeğe uygun değer farkı kâr veya zarara yansıtılan finansal varlıklar dışındaki finansal varlık veya finansal varlık grupları, her bilanço tarihinde değer düşüklüğüne uğradıklarına ilişkin göstergelerin bulunup bulunmadığına dair değerlendirmeye tabi tutulur. Finansal varlığın ilk muhasebeleştirilmesinden sonra bir veya birden fazla olayın meydana gelmesi ve söz konusu olayın ilgili finansal varlık veya varlık grubunun güvenilir bir biçimde tahmin edilebilen gelecekteki nakit akımları üzerindeki olumsuz etkisi sonucunda ilgili finansal varlığın değer düşüklüğüne uğradığına ilişkin tarafsız bir göstergenin bulunması durumunda değer düşüklüğü zararı oluşur. Gerçeğe uygun değer farkı diğer kapsamlı gelire yansıtılan finansal varlıkların gerçeğe uygun değerinde değer düşüklüğü sonrasında meydana gelen artış, doğrudan özkaynaklardan muhasebeleştirilir.



KONYA KAĞIT SANAYİ VE TİCARET A.Ş.
30.06.2021, 30.06.2020, 31.12.2020, 31.12.2019 VE 31.12.2018 TARİHLERİNDE SONA EREN
HESAP DÖNEMİNE AİT FİNANSAL TABLOLARA İLİŞKİN DİPNOTLAR
(Tüm tutarlar TL olarak gösterilmiştir)

Gerçeğe uygun değer farkı diğer kapsamlı gelire yansıtılan finansal varlıklar için daha önceki dönemlerde kar/zarar içinde muhasebeleştirilen değer düşüklüğü zararı, kar/zarar içinde iptal edilmez. Değer düşüklüğü zararı sonucunda oluşan gerçeğe uygun değer artışı, diğer kapsamlı gelir içinde muhasebeleştirilir ve yatırımlara ilişkin yeniden değerlendirme karşılığı başlığı altında toplanır.

Gerçeğe uygun değer farkı diğer kapsamlı gelire yansıtılan finansal varlıklar için değer düşüklüğü zararı, yatırımın gerçeğe uygun değerindeki artışın değer düşüklüğü zararının muhasebeleştirilmesi sonrasında ortaya çıkan bir olayla ilişkilendirilmesinin söz konusu olması durumlarda, sonraki dönemlerde kar/zarar içinde iptal edilir.

Finansal yükümlülükler

Finansal yükümlülükler başlangıçta işlem maliyetlerinden arındırılmış gerçeğe uygun değerleriyle muhasebeleştirilir ve sonraki dönemlerde etkin faiz oranı üzerinden hesaplanan faiz gideri ile birlikte etkin faiz yöntemi kullanılarak itfa edilmiş maliyet bedelinden taşınır. Etkin faiz yöntemi, finansal yükümlülüğün itfa edilmiş maliyetlerinin hesaplanması ve ilgili faiz giderinin ilişkili olduğu döneme dağıtılması yöntemidir. Etkin faiz oranı; finansal aracın beklenen ömrü boyunca veya uygun olması halinde daha kısa bir zaman dilimi süresince gelecekte yapılacak tahmini nakit ödemelerini tam olarak ilgili finansal yükümlülüğün net bugünkü değerine indirgeyen orandır.

Banka kredileri

Bütün banka kredileri, ilk kayıt anında gerçeğe uygun değerlerini de yansıttığı düşünülen ve ihraç maliyetini içeren maliyet bedeli ile kaydedilir. İlk kayda alımdan sonra krediler, etkin faiz oranı yöntemiyle indirgenmiş net değerleri ile gösterilir. İndirgenmiş değer hesaplanırken ilk ihraç anındaki maliyetler ve geri ödeme sırasındaki indirimler ve primler göz önünde bulundurulur. İtfa sürecinde veya yükümlülüklerin kayda alınması sırasında ortaya çıkan gelir veya giderler, gelir tablosu ile ilişkilendirilir.

Ticari ve diğer borçlar

Ticari ve diğer borçlar, mal ve hizmet alımı ile ilgili ileride doğacak faturalanmış ya da faturalanmamış tutarın gerçeğe uygun değerini temsil eden indirgenmiş maliyet bedeliyle kayıtlarda yer almaktadır. Belirtilmiş bir faiz oranı bulunmayan kısa vadeli ticari borçlar, faiz tahakkuk etkisinin önemsiz olması durumunda fatura tutarından değerlendirilmiştir.

Finansal varlık ve yükümlülüklerin kayda alınması ve kayıttan çıkarılması

Şirket, finansal varlık veya yükümlülükleri, ilgili finansal araç sözleşmelerine taraf olduğu takdirde bilançosuna yansıtmaktadır. Şirket finansal varlığın tamamını veya bir kısmını, sadece söz konusu varlıkların konu olduğu sözleşmeden doğan haklar üzerindeki kontrolünü kaybettiği zaman kayıttan çıkarır. Şirket finansal yükümlülükleri ancak sözleşmede tanımlanan yükümlülüğü ortadan kalkar, iptal edilir veya zaman aşımına uğrar ise kayıttan çıkarır.

İştirakler

İştirakler özkaynak yöntemiyle muhasebeleştirilmektedir. Bunlar Şirket'in genel olarak oy hakkının %20 ile %50 arasında bir orana sahip olduğu veya Şirket'in iştirakin faaliyetleri üzerinde kontrol yetkisine sahip bulunmamakla birlikte önemli etkiye sahip olduğu kuruluşlardır.

İştirak ile Şirket arasındaki işlemlerden doğan gerçekleşmemiş karlar ve zararlar Şirket'in iştiraktaki payı ölçüsünde düzeltilmiştir. Şirket, iştirak ile ilgili olarak söz konusu doğrultuda bir yükümlülük altına girmemiş veya bir taahhütte bulunmamış olduğu sürece iştiraktaki yatırımın kayıtlı değerinin sıfır olması veya Şirket'in önemli etkisinin sona ermesi durumunda özkaynak yöntemine devam edilmemiştir. Önemli etkinin sona erdiği tarihteki yatırımın kayıtlı değeri o tarihten sonra gerçeğe uygun değeri güvenilir olarak ölçülebildiğinde gerçeğe uygun değerinden gösterilir.



KONYA KAĞIT SANAYİ VE TİCARET A.Ş.
30.06.2021, 30.06.2020, 31.12.2020, 31.12.2019 VE 31.12.2018 TARİHLERİNDE SONA EREN
HESAP DÖNEMİNE AİT FİNANSAL TABLOLARA İLİŞKİN DİPNOTLAR
(Tüm tutarlar TL olarak gösterilmiştir)

30.06.2021, 31.12.2020, 31.12.2019 ve 31.12.2018 tarihleri itibarıyla Şirket'in iştiraklerdeki doğrudan ve dolaylı oy hakları aşağıda gösterilmiştir (%):

İştirakin ünvanı	30.06.2021	31.12.2020	31.12.2019	31.12.2018
Golda Gıda Sanayi ve Ticaret A.Ş. (**)	44,79%	44,79%	--	--
- Karsu Çamlıca Köyü Su İşletmeleri A.Ş. (dolaylı)	36,45%	36,45%	--	--
Divapan Entegre Ağaç Panel San. Tic. A.Ş. (*)	--	--	20,32%	20,32%
Bera Turizm İnşaat Tic. A.Ş. (*)	--	--	22,58%	22,58%
MPG Makine Prodüksiyon Grubu Makine İmalat San. Tic. A.Ş. (*)	--	--	32,86%	32,86%
Kombassan Giyim Gıda Turizm Sanayi İç Ve Dış Tic. A.Ş. (*)	--	--	35,99%	35,99%

(*): 2020 yılında ilişkili taraflara satılmıştır.

(**): 2020 yılında ilişkili taraflardan alınmıştır.

Şirket'in toplam oy haklarının %20'nin altında olduğu veya Şirket'in önemli bir etkiye sahip olmadığı ve aktif piyasalarda kote pazar fiyatları olan ve gerçeğe uygun değerleri güvenilir bir şekilde hesaplanabilen gerçeğe uygun değer farkı diğer kapsamlı gelire yansıtılan finansal varlıklar, gerçeğe uygun değerleriyle finansal tablolara yansıtılmıştır.

2.4.9) Kur değişiminin etkileri

Kur farkları, aşağıda belirtilen durumlar haricinde, oluştuğu dönemdeki kar ya da zararda muhasebeleştirilir:

- Geleceğe yönelik kullanım amacıyla inşa edilmekte olan varlıklarla ilişkili olan ve yabancı para birimiyle gösterilen borçlar üzerindeki faiz maliyetlerine düzeltme olarak ele alınan ve bu tür varlıkların maliyetine dahil edilen kur farkları,
- Yabancı para biriminden kaynaklanan risklere karşı finansal koruma sağlamak amacıyla gerçekleştirilen işlemlerden kaynaklanan kur farkları,
- Yurtdışı faaliyetindeki net yatırımın bir parçasını oluşturan, çevrim yedeklerinde muhasebeleştirilen ve net yatırımın satışında kar ya da zararla ilişkilendirilen, ödenme niyeti ya da olasılığı olmayan yurtdışı faaliyetlerden kaynaklanan parasal borç ve alacaklardan doğan kur farkları.

2.4.10) Hisse başına kazanç

Finansal tablolarda sunumu açısından, hisse başına kazanç, net karın dönem boyunca dolaşımında bulunan hisse adedinin ağırlıklı ortalamasına bölünmesi ile hesaplanmıştır. Dönem boyunca dolaşımında bulunan hisse adedinin ağırlıklı ortalaması kaynaklarda bir artış yaratmadan basılan hisseler göz önünde bulundurularak hesaplanmıştır. Bununla birlikte, yasal kayıtlar açısından, hisse başına karın hesaplanması yerel mevzuat ve kanunlara tabidir.

2.4.11) Karşılıklar, şarta bağlı yükümlülükler ve şarta bağlı varlıklar

Şirket'in, geçmişteki işlemlerinin sonucunda mevcut hukuki veya geçerli bir yükümlülüğünün bulunması ve yükümlülüğün yerine getirilmesi için kaynakların dışı akmasının gerekli olabileceği ve tutar için güvenilir bir tahminin yapılabileceği durumlarda karşılıklar oluşturulur.

Geçmiş olaylardan kaynaklanan ve mevcudiyeti işletmenin tam olarak kontrolünde bulunmayan gelecekteki bir veya daha fazla kesin olmayan olayın gerçekleşip gerçekleşmemesi ile teyit edilebilmesi mümkün yükümlülükler ve varlıklar finansal tablolara alınmamakta ve şarta bağlı yükümlülükler ve varlıklar olarak değerlendirilmektedir.

Şarta bağlı yükümlülük olarak işleme tabi tutulan kalemler için gelecekte ekonomik fayda içeren kaynakların işletmeden çıkma ihtimalinin muhtemel hale gelmesi durumunda, bu şarta bağlı yükümlülük, güvenilir tahminin yapılamadığı durumlar hariç, olasılıktaki değeri, ilişkin olduğu dönemin finansal tablolarında karşılık olarak finansal tablolara alınır.



KONYA KAĞIT SANAYİ VE TİCARET A.Ş.
30.06.2021, 30.06.2020, 31.12.2020, 31.12.2019 VE 31.12.2018 TARİHLERİNDE SONA EREN
HESAP DÖNEMİNE AİT FİNANSAL TABLOLARA İLİŞKİN DİPNOTLAR
(Tüm tutarlar TL olarak gösterilmiştir)

2.4.12) Çalışanlara sağlanan faydalar

Yürürlükteki kanunlara göre, Şirket, emeklilik dolayısıyla veya iş kanununda belirtilen davranışlar dışındaki sebeplerle istihdamı sona eren çalışanlara belirli bir toplu ödeme yapmakla yükümlüdür. Söz konusu ödeme tutarları bilanço tarihi itibarıyla geçerli olan kıdem tazminat tavanı esas alınarak hesaplanır. Kıdem tazminatı karşılığı, tüm çalışanların emeklilikleri dolayısıyla ileride doğacak yükümlülük tutarları bugünkü net değerine göre hesaplanarak ilişikteki finansal tablolarda yansıtılmıştır.

2.4.13) Borçlanma maliyetleri

İnşa edilebilmesi veya satışa hazırlanabilmesi önemli bir zaman dilimi gerektiren varlık alımları veya yatırımları ile dolaysız olarak ilişkilendirilebilen ve inşaat veya üretim sırasında tahakkuk eden borçlanma maliyetleri ilgili varlığın maliyetine eklenmektedir. Varlığın amaçlandığı şekilde kullanıma veya satışa hazır hale getirilmesi için gerekli faaliyetlerin tamamen bitirilmesi durumunda, borçlanma maliyetlerinin aktifleştirilmesine son verilir. Diğer borçlanma maliyetleri tahakkuk ettikleri dönemlerde giderleştirilmektedir.

2.4.14) Kurum kazancı üzerinden hesaplanan vergiler

Hazırlanan finansal tablolarda, Şirket'in bilanço tarihi itibarıyla dönem sonuçlarına dayanılarak tahmin edilen Kurumlar Vergisi yükümlülüğü için karşılık ayrılmaktadır. Kurumlar Vergisi yükümlülüğü dönem sonucunun kanunen kabul edilmeyen giderler ve indirimler dikkate alınarak düzeltilmesinden sonra bulunan matrah üzerinden hesaplanmaktadır.

Ertelenmiş vergi yükümlülüğü veya aktif varlıkların ve borçların finansal tablolarda gösterilen değerleri ile yasal vergi matrahı hesabında dikkate alınan tutarları arasındaki geçici farklılıkların bilanço yöntemine göre vergi etkilerinin hesaplanmasıyla belirlenmektedir. Başlıca geçici farklar, gelir ve giderlerin TFRS uygulamaları ve vergi kanunlarına göre değişik raporlama dönemlerinde muhasebeleşmesinden kaynaklanmaktadır.

Ertelenmiş vergi, varlıkların oluştuğu veya yükümlülüklerin yerine getirildiği dönemde geçerli olması beklenen vergi oranları üzerinden hesaplanır ve gelir tablosuna gider veya gelir olarak kaydedilir. Ertelenmiş vergi yükümlülüğü veya aktif, söz konusu geçici farklılıkların ortadan kalkacağı ilerideki dönemlerde ödenecek vergi tutarlarında yapacakları tahmin edilen artış ve azalış oranlarında ilişikteki finansal tablolara yansıtılmaktadırlar. Ertelenmiş vergi aktif, gelecek dönemlerde vergi avantajının sağlanması olası durumlarda ayrılır. Bu alacaktan artık yararlanılamayacağı anlaşıldığı oranda ilgili aktiften silinir.


2.4.15) Netleştirme / mahsup

Finansal varlıklar ve yükümlülükler, yasal olarak netleştirme hakkı var olması, net olarak ödenmesi veya tahsilinin mümkün olması veya varlığın elde edilmesi ile yükümlülüğün yerine getirilmesinin eş zamanlı olarak gerçekleşebilmesi halinde, bilançoda netleştirilerek gösterilir.

2.4.16) Canlı varlıklar

Canlı varlıklar, ancak söz konusu varlığın işletmenin kontrolünde bulunması, varlıktan beklenen ekonomik faydanın işletme tarafından elde edilebilecek olması ve varlığın gerçeğe uygun değeri veya maliyetinin güvenilir bir biçimde ölçülebilmesi halinde mali tablolara alınır. Varlıktan beklenen ekonomik fayda ise genellikle fiziki özellikler dikkate alınarak ölçülür. Canlı varlıklar mali tablolara ilk defa alındığında ve her bir bilanço döneminde net makul değeriyle değerlendirilir. Canlı varlıkların, net makul değeriyle mali tablolara ilk defa alınmasından ve bu tutarda gerçekleşen bir değişiklikten kaynaklanan kazanç veya zararlar oluştuğu dönemde net kar veya zararın hesaplanmasında dikkate alınır.

İşletme, sadece ve sadece işletmenin, söz konusu varlığı geçmiş olayların sonucu olarak kontrol etmekte olması, varlığa ilişkin gelecekteki ekonomik faydaların işletmeye aktarılmasının muhtemel olması ve varlığın gerçeğe uygun değerinin veya maliyetinin güvenilir olarak ölçülebilmesi koşullarının gerçekleşmesi durumunda canlı bir varlığı muhasebeleştirir. Canlı varlıklar ilk muhasebeleştirildiği tarihte ve her bilanço tarihinde, gerçeğe uygun değerinin güvenilir olarak ölçülemediği durumlar hariç, gerçeğe uygun değerlerinden tahmini pazar yeri maliyetleri düşülmek suretiyle ölçülür.



KONYA KAĞIT SANAYİ VE TİCARET A.Ş.
30.06.2021, 30.06.2020, 31.12.2020, 31.12.2019 VE 31.12.2018 TARİHLERİNDE SONA EREN
HESAP DÖNEMİNE AİT FİNANSAL TABLOLARA İLİŞKİN DİPNOTLAR
(Tüm tutarlar TL olarak gösterilmiştir)

2.4.17) Devlet teşvik ve yardımları

Makul değerleri ile izlenen parasal olmayan devlet teşvikleri de dahil olmak üzere tüm devlet teşvikleri, elde edilmesi için gerekli şartların işletme tarafından yerine getirileceğine ve teşvikin işletme tarafından elde edilebileceğine dair makul bir güvence oluştuğunda finansal tablolara alınır. Devletten temin edilen feragat edilebilir borçlar, feragat koşullarının işletme tarafından yerine getirileceğine dair makul bir güvence oluşması durumunda devlet teşviki olarak kabul edilir.

2.4.18) Bilanço tarihinden sonraki olaylar

Bilanço tarihinden sonraki olaylar; kara ilişkin herhangi bir duyuru veya diğer seçilmiş finansal bilgilerin kamuya açıklanmasından sonra ortaya çıkmış olsalar bile, bilanço tarihi ile bilançonun yayımı için yetkilendirilme tarihi arasındaki tüm olayları kapsar.

Şirket bilanço tarihinden sonraki düzeltme gerektiren olayların ortaya çıkması durumunda, finansal tablolara alınan tutarları bu yeni duruma uygun şekilde düzeltmekle yükümlüdür. Bilanço tarihinden sonra ortaya çıkan düzeltme gerektirmeyen hususlar, finansal tablo kullanıcılarının ekonomik kararlarını etkileyen hususlar olmaları halinde finansal tablo dipnotlarında açıklanır.

2.4.19) Nakit akım tablosu

Nakit akım tablosunda, döneme ilişkin nakit akımları esas, yatırım ve finansman faaliyetlerine dayalı bir biçimde sınıflandırılarak raporlanır. Nakit akım tablosunda yer alan nakit ve nakit benzerleri, kasa ve bankalardaki nakit para ile üç aydan kısa vadeli menkul kıymetleri içermektedir. Nakit ve nakit benzerleri kolayca nakde dönüştürülebilir, vadesi üç ayı geçmeyen ve değer kaybetme riski bulunmayan kısa vadeli yüksek likiditeye sahip yatırımlardır.

2.4.20) Karşılaştırmalı bilgiler ve önceki dönem tarihli finansal tabloların düzeltilmesi

Mali durum ve performans trendlerinin tespitine imkan vermek üzere, Şirket'in finansal tabloları önceki dönemle karşılaştırmalı olarak hazırlanmaktadır. Cari dönem finansal tabloların sunumu ile uygunluk sağlanması açısından karşılaştırmalı bilgiler gerekli görüldüğünde yeniden sınıflandırılır ve önemli farklılıklar açıklanır.


2.5) Yeni ve revize Türkiye Finansal Raporlama Standartları'nın uygulanması

Şirket, KGK tarafından yayınlanan ve 01.01.2021 tarihinden itibaren geçerli olan yeni ve revize edilmiş standartlar ve yorumlardan kendi faaliyet konusu ile ilgili olanları uygulamıştır. Yeni ve düzeltilmiş standartlar ve yorumlar 30.06.2021 tarihi itibarıyla sona eren hesap dönemine ait finansal tabloların hazırlanmasında esas alınan muhasebe politikaları aşağıda özetlenen 01.01.2021 tarihi itibarıyla geçerli yeni ve değiştirilmiş Türkiye Muhasebe Standartları ("TMS")/IFRS ve TMS/IFRS yorumları dışında önceki yılda kullanılanlar ile tutarlı olarak uygulanmıştır. Bu standartların ve yorumların Şirket'in mali durumu ve performansı üzerindeki etkileri ilgili paragraflarda açıklanmıştır.

a) 30.06.2021 tarihi itibarıyla yürürlükte olan yeni standartlar ile mevcut önceki standartlara getirilen değişiklikler ve yorumlar:

IFRS 16 "Kiralama-COVID 19 Kira imtiyazları" kolaylaştırıcı uygulamanın uzatılmasında ilişkin değişiklikler

Mart 2021 itibarıyla bu değişiklik Haziran 2022'ye kadar uzatılmış ve 01.04.2021'den itibaren geçerlidir. COVID-19 salgını sebebiyle kiracılara kira ödemelerinde bazı imtiyazlar sağlanmıştır. Bu imtiyazlar, kira ödemelerine ara verilmesi veya ertelenmesi dahil olmak üzere çeşitli şekillerde olabilir. 28.05.2020 tarihinde, UMSK IFRS 16 Kiralamalar standardında yayımladığı değişiklik ile kiracıların kira ödemelerinde COVID-19 sebebiyle tanınan imtiyazların, kiralamada yapılan bir değişiklik olup olmadığını değerlendirmemeleri konusunda isteğe bağlı kolaylaştırıcı bir uygulama getirmiştir. Kiracılar, bu tür kira imtiyazlarını kiralamada yapılan bir değişiklik olmaması durumunda geçerli olan hükümler uyarınca muhasebeleştirmeyi seçebilirler. Bu uygulama kolaylığı çoğu zaman kira ödemelerinde azalmayı tetikleyen olay veya koşullar ortaya çıktığı dönemlerde kira imtiyazının değişken kira ödemesi olarak muhasebeleştirilmesini neden olur.



KONYA KAĞIT SANAYİ VE TİCARET A.Ş.
30.06.2021, 30.06.2020, 31.12.2020, 31.12.2019 VE 31.12.2018 TARİHLERİNDE SONA EREN
HESAP DÖNEMİNE AİT FİNANSAL TABLOLARA İLİŞKİN DİPNOTLAR
(Tüm tutarlar TL olarak gösterilmiştir)

TFRS 7, TFRS 4 ve TFRS 16'daki değişiklikler - Gösterge faiz oranı reformu Faz 2

01.01.2021 tarihinde veya bu tarihten sonra başlayan yıllık raporlama dönemlerinde geçerlidir. Bu Faz 2 değişikliği, bir gösterge faiz oranının alternatififiyle değiştirilmesi de dahil olmak üzere reformların uygulanmasından kaynaklanan sorunları ele almaktadır.

30.06.2021 tarihi itibarıyla yayımlanmış ancak henüz yürürlüğe girmemiş olan standartlar ve değişiklikler:

TMS 1, "Finansal tabloların sunumu" standardının yükümlülüklerin sınıflandırılmasına ilişkin değişikliği

01.01.2022 tarihinde veya bu tarihten sonra başlayan yıllık raporlama dönemlerinde geçerlidir. TMS 1, "Finansal tabloların sunumu" standardında yapılan bu dar kapsamlı değişiklikler, raporlama dönemi sonunda mevcut olan haklara bağlı olarak yükümlülüklerin cari veya cari olmayan olarak sınıflandırıldığı açıklamaktadır. Sınıflandırma, raporlama tarihinden sonraki olaylar veya işletmenin beklentilerinden etkilenmemektedir (örneğin, bir imtiyazın alınması veya sözleşmenin ihlali). Değişiklik ayrıca, TMS 1'in bir yükümlülüğün "ödenmesi"nin ne anlama geldiğini açıklığa kavuşturmaktadır.

TFRS 3, TMS 16, TMS 37'de yapılan dar kapsamlı değişiklikler ve TFRS 1, TFRS 9, TMS 41 ve TFRS 16'da yapılan bazı yıllık iyileştirmeler

01.01.2022 tarihinde veya bu tarihten sonra başlayan yıllık raporlama dönemlerinde geçerlidir.

- **TFRS 3 "İşletme birleşmeleri"nde yapılan değişiklikler;** bu değişiklik İşletme birleşmeleri için muhasebe gerekliliklerini değiştirmeden TFRS 3'te Finansal Raporlama için Kavramsal Çerçeveye yapılan bir referansı güncellemektedir.
- **TMS 16 "Maddi duran varlıklar"da yapılan değişiklikler;** bir şirketin, varlık kullanıma hazır hale gelene kadar üretilen ürünlerin satışından elde edilen gelirin maddi duran varlığın tutarından düşülmesini yasaklamaktadır. Bunun yerine, şirket bu tür satış gelirlerini ve ilgili maliyeti kar veya zarara yansıtacaktır.
- **TMS 37, "Karşılıklar, Koşullu Borçlar ve Koşullu Varlıklar"da yapılan değişiklikler"** bu değişiklik bir sözleşmeden zarar edilip edilmeyeceğine karar verirken bir şirketin hangi maliyetleri içerdiğini belirtir.

Yıllık iyileştirmeler,

- TFRS 1, "Uluslararası Finansal Raporlama Standartları'nın ilk kez uygulanması"
- TFRS 9 "Finansal Araçlar",
- TMS 41 "Tarımsal Faaliyetler" ve
- TFRS 16'nın açıklayıcı örneklerinde küçük değişiklikler yapmaktadır.

TMS 1, Uygulama Bildirimi 2 ve TMS 8'deki dar kapsamlı değişiklikler

01.01.2023 tarihinde veya bu tarihten sonra başlayan yıllık raporlama dönemlerinde geçerlidir. Bu değişiklikler muhasebe politikası açıklamalarını iyileştirmeyi ve finansal tablo kullanıcılarının muhasebe tahminlerindeki değişiklikler ile muhasebe politikalarındaki değişiklikleri ayırt etmelerine yardımcı olmayı amaçlamaktadır.

TMS 12, Tek bir işlemten kaynaklanan varlık ve yükümlülüklerle ilişkin ertelenmiş vergiye ilişkin değişiklik

01.01.2023 tarihinde veya bu tarihten sonra başlayan yıllık raporlama dönemlerinde geçerlidir. Bu değişiklikler, şirketler tarafından ilk defa finansal tablolara alındığında vergilendirilebilir ve indirilebilir geçici farkların eşit tutarlarda oluşmasına neden olan işlemler üzerinden ertelenmiş vergi muhasebeleştirilmelerini gerektirmektedir.

Söz konusu değişiklikleri Şirket'in finansal durumu ve performansı üzerindeki etkileri değerlendirilmektedir.



KONYA KAĞIT SANAYİ VE TİCARET A.Ş.
30.06.2021, 30.06.2020, 31.12.2020, 31.12.2019 VE 31.12.2018 TARİHLERİNDE SONA EREN
HESAP DÖNEMİNE AİT FİNANSAL TABLOLARA İLİŞKİN DİPNOTLAR
(Tüm tutarlar TL olarak gösterilmiştir)

2.8) Muhasebe Politikalarındaki Değişiklikler

30.06.2021, 31.12.2020 ve 31.12.2019 tarihlerinde sona eren dönem finansal tablolarının hazırlanmasında esas alınan muhasebe politikaları, önceki dönem finansal tablolarda esas alınan muhasebe politikaları ile aynıdır. Şirket 31.12.2018 tarihli finansal tablolarda ilk defa yatırım amaçlı gayrimenkulleri ile maddi duran varlık hesap grubundaki arsa, bina ve makineleri için yeniden değerlendirme yöntemini benimsemiş ve ertelenmiş vergi etkisi sonrasında oluşan 230.391.199 TL tutarındaki değer artışını özkaynaklarda yer alan maddi duran varlık yeniden değerlendirme ve ölçüm kazanç/kayıpları hesabına kaydetmiştir.

2.9) Covid - 19 Salgını Etkileri

Dünyada ve Türkiye’de yayılan ve Dünya Sağlık Örgütü tarafından Mart 2020’de pandemi olarak ilan edilen Covid-19 salgını ve salgına karşı alınan önlemler, salgına maruz kalınan tüm ülkelerde operasyonlarda aksaklıklara yol açmakta ve hem küresel olarak hem de ülkemizde ekonomik koşulları olumsuz yönde etkilemektedir.

Covid-19 Salgınının Şirket faaliyetlerine etkileri; salgın nedeniyle özellikle okulların ve destekleyici eğitim kurumlarının kapalı olması ve dijital eğitimin ön plana çıkması kitap ve deftere olan talebi düşürmüştür. Buna bağlı olarak kağıt talebi de kısmen düşmüştür. Şirket’in tedarikçileri de salgından olumsuz yönde etkilenmiş, kapasite ve verim düşüşü yaşamışlardır ve bu durum Şirket’in bazı maliyetlerini artırmıştır. Rapor tarihi itibarıyla aşılmalarda devam etmekte olması nedeniyle 2021-2022 eğitim-öğretim döneminde yüzyüze eğitimlerin başlamasının planlanması kağıda olan talebin artacağı yönünde beklenti oluşturmaktadır. Ayrıca Şirket’in hasılatının önemli bir kısmını oluşturan ambalaj matbaacılığı faaliyeti elektronik ticaretin artışına paralel olarak olumlu yönde bir ivme kazanmış ve Şirket Yönetiminin beklentisi bu artış eğiliminin devam edeceği şeklindedir. Şirket faaliyetlerini etkileyen önemli unsurlar;

- Sektörel rekabet koşulları,
- Arz ve talep dengesini etkileyen ulusal veya küresel makro değişimler,
- Hammadde fiyatlarındaki dalgalanmalar
- Enerji fiyatlarındaki artışların maliyetler üzerindeki olumsuz etkiler,
- İç ve dış piyasalardaki siyasal, ekonomik ve finansal gelişmeler,


Covid-19 salgını nedeniyle Şirket 2021 altı aylık dönemde ve 2020 yılında istihdamda azaltmaya gitmemiş ve üretime ara vermemiştir. 2020 yılında üretimde salgına karşı gerekli önlemler alınmış ve bunun bir göstergesi olarak TSE tarafından verilen “Covid-19 Güvenli Üretim Belgesi” temin edilmiştir. Şirket Yönetimi 2021 ve müteakip yıllarda kağıt ve matbaacılık üretimlerine olan talebin çok hızlı olmasa da artış eğiliminde olacağını, salgının ekonomik etkileri açısından raporlama tarihi itibarıyla Covid-19’dan dolayı önemli derecede olumsuz bir etkiye maruz kalmayacağını düşünmektedir.

NOT 3 – İŞLETME BİRLEŞMELERİ

Şirket’in nihai hissedarı Bera Holding A.Ş. bünyesinde ortak kontrole tabi bir işletme olan Golda Gıda Sanayi ve Ticaret A.Ş. (Golda)’nin %44,79’luk ortaklık payı 15.12.2020 tarihinde Şirket tarafından iktisap edilmiştir. Söz konusu işlem neticesinde iştirakin net varlıklarının birleşme tarihindeki defter değeri transfer edilen bedeli aşmış olup oluşan fark, Kamu Gözetimi Muhasebe ve Denetim Standartları Kurumu’nun 2018-1 sayılı “Ortak Kontrole Tabi İşletme Birleşmelerinin Muhasebeleştirilmesi” konulu ilke kararı çerçevesinde pay sahiplerinin ilave sermaye katkıları gibi dikkate alınarak özkaynaklarda “Paylara İlişkin Primler” hesabına kaydedilmiştir.

Golda net varlık (özkaynak) değeri (Aralık 2020)	360.098.474
Şirket’in payı (%44,79)	161.296.366
Satın alma bedeli	(148.202.803)
Ortak kontrole tabi işletme birleşmesinde kaynaklanan prim	13.093.563

(31.12.2020: 13.093.563 TL, 31.12.2019 Yoktur, 31.12.2018: Yoktur).



KONYA KAĞIT SANAYİ VE TİCARET A.Ş.
30.06.2021, 30.06.2020, 31.12.2020, 31.12.2019 VE 31.12.2018 TARİHLERİNDE SONA EREN
HESAP DÖNEMİNE AİT FİNANSAL TABLOLARA İLİŞKİN DİPNOTLAR
(Tüm tutarlar TL olarak gösterilmiştir)

NOT 4 – ÖZKAYNAK YÖNTEMİYLE DEĞERLENEN YATIRIMLAR

Şirket'in özkaynak yöntemiyle değerlendirilen finansal yatırımları aşağıdaki gibidir;

İştirak ünvanı	Oran (%)	30.06.2021 Tutar	Oran (%)	31.12.2020 Tutar	Oran (%)	31.12.2019 Tutar	Oran (%)	31.12.2018 Tutar
Golda Gıda Sanayi ve Ticaret A.Ş.	44,79	157.928.197	44,79	161.296.366	--	--	--	--
Divapan Entegre Ağaç Panel San. Tic. A.Ş. (*)	--	--	--	--	20,32	7.842.837	20,32	11.073.659
Bera Turizm İnşaat Seyahat Tic. A.Ş. (*)	--	--	--	--	22,58	43.395.593	22,58	42.817.936
MPG Makine Prod. Grubu Mak. İm. San. Tic. A.Ş. (*)	--	--	--	--	32,86	11.789.715	32,86	15.890.181
Kombassan Giyim Gıda Tur. San. İç ve Dış Tic. A.Ş. (*)	--	--	--	--	35,99	45.797.686	35,99	45.074.538
Toplam		157.928.197		161.296.366		108.825.831		114.856.314

Golda Gıda Sanayi ve Ticaret A.Ş. hisselerinin %44,79'u 15.12.2020 tarihinde ilişkili taraflardan Bera Holding A.Ş.'den 148.202.803 TL karşılığında iktisap edilmiş olup 30.06.2021 ve 31.12.2020 tarihleri itibarıyla özkaynak değerindeki payı üzerinden gösterilmiştir (Not 3).


(*): Söz konusu iştirakler 2020 hesap döneminde aşağıda belirtilen ilişkili taraflara satılmıştır;

- Şirket 10.08.2020 tarihi itibarıyla %20,32'sine sahip olduğu 884.000 adet Divapan Entegre Ağaç Panel Sanayi ve Ticaret A.Ş. hissesini 10,18 TL hisse birim fiyatı esas alınarak toplam 9.000.000 TL bedelle ilişkili taraflardan Komel Enerji Sanayi ve Ticaret A.Ş.'ye satmış ve söz konusu satış işleminden 1.157.163 TL tutarında iştirak satış karı elde etmiştir.

- Şirket 04.12.2020 tarihi itibarıyla %22,58'ine sahip olduğu 3.500.000 adet Bera Turizm İnşaat Seyahat Ticaret A.Ş. hissesini 10,72 TL hisse birim fiyatı esas alınarak toplam 37.537.000 TL bedelle ilişkili taraflardan Bera Holding A.Ş.'ye satmış ve söz konusu satış işleminden 5.858.593 TL tutarında iştirak satış zararı oluşmuştur. Söz konusu satış zararının 2.892.125 TL'sinin özkaynak yöntemiyle değerlendirilen yatırımların diğer kapsamlı gelirinden kar/zararda sınıflandırılacak paylar hesabından düşülmesiyle 8.750.718 TL tutarındaki satış zararı yatırım faaliyetlerinden giderler hesabına kaydedilmiştir.

- Şirket 04.12.2020 tarihi itibarıyla %41,81'ine sahip olduğu 36.736.000 adet MPG Makine Prodüksiyon Grubu Makine İmalat Sanayi ve Ticaret A.Ş. hissesini 2,18 TL hisse birim fiyatı esas alınarak toplam 80.084.480 TL bedelle ilişkili taraflardan Bera Holding A.Ş.'ye satmış ve söz konusu satış işleminden 41.794.765 TL tutarında iştirak satış karı elde etmiştir.

- Şirket 04.12.2020 tarihi itibarıyla %35,99'una sahip olduğu 17.350.000 adet Kombassan Giyim Gıda Tur. San. İç ve Dış Tic. A.Ş. hissesini 1,65 TL hisse birim fiyatı esas alınarak toplam 28.650.000 TL bedelle ilişkili taraflardan Bera Holding A.Ş.'ye satmış ve söz konusu satış işleminden 17.147.686 TL tutarında iştirak satış zararı oluşmuştur. Söz konusu satış zararının 2.882.800 TL'sinin özkaynak yöntemiyle değerlendirilen yatırımların diğer kapsamlı gelirinden kar/zararda sınıflandırılacak paylar hesabından düşülmesiyle 20.030.486 TL tutarındaki satış zararı yatırım faaliyetlerinden giderler hesabına kaydedilmiştir.



KONYA KAĞIT SANAYİ VE TİCARET A.Ş.
30.06.2021, 30.06.2020, 31.12.2020, 31.12.2019 VE 31.12.2018 TARİHLERİNDE SONA EREN
HESAP DÖNEMİNE AİT FİNANSAL TABLOLARA İLİŞKİN DİPNOTLAR
(Tüm tutarlar TL olarak gösterilmiştir)

Özkaynak yöntemiyle değerlendirilen yatırımlara ilişkin hareket tabloları aşağıdaki gibidir;

	31.12.2020	Girişler	Çıkışlar	Değerleme farkı	30.06.2021
Golda Gıda Sanayi ve Ticaret A.Ş.	161.296.366	--	--	(3.368.169)	157.928.197
Toplam	161.296.366	--	--	(3.368.169)	157.928.197

	31.12.2019	Girişler	Çıkışlar	Değerleme farkı	30.06.2020
Divapan Entegre Ağaç Panel San. Tic. A.Ş.	7.842.837	--	--	(1.257.604)	6.585.233
Bera Turizm İnşaat Seyahat Tic. A.Ş.	43.395.593	--	--	(5.125.220)	38.270.373
MPG Makine Prod. Grubu Mak. İm. San. Tic. A.Ş.	11.789.715	--	--	35.032.565	46.822.280
Kombassan Giyim Gıda Tur. San. İç ve Dış Tic. A.Ş.	45.797.686	--	--	4.587.760	50.385.446
Toplam	108.825.831	--	--	33.237.501	142.063.332

	31.12.2019	Girişler	Çıkışlar	Değerleme farkı	31.12.2020
Golda Gıda Sanayi ve Ticaret A.Ş.	--	148.202.803	--	13.093.563	161.296.366
Divapan Entegre Ağaç Panel San. Tic. A.Ş.	7.842.837	--	(7.842.837)	--	--
Bera Turizm İnşaat Seyahat Tic. A.Ş.	43.395.593	--	(43.395.593)	--	--
MPG Makine Prod. Grubu Mak. İm. San. Tic. A.Ş.	11.789.715	26.500.000	(38.289.715)	--	--
Kombassan Giyim Gıda Tur. San. İç ve Dış Tic. A.Ş.	45.797.686	--	(45.797.686)	--	--
Toplam	108.825.831	174.702.803	(135.325.831)	13.093.563	161.296.366

	31.12.2018	Girişler	Çıkışlar	Değerleme farkı	31.12.2019
Divapan Entegre Ağaç Panel San. Tic. A.Ş.	11.073.659	--	--	(3.230.822)	7.842.837
Bera Turizm İnşaat Seyahat Tic. A.Ş.	42.817.936	--	--	577.657	43.395.593
MPG Makine Prod. Grubu Mak. İm. San. Tic. A.Ş.	15.890.181	--	--	(4.100.466)	11.789.715
Kombassan Giyim Gıda Tur. San. İç ve Dış Tic. A.Ş.	45.074.538	--	--	723.148	45.797.686
Toplam	114.856.314	--	--	(6.030.483)	108.825.831

	01.01.2018	Girişler	Çıkışlar	Değerleme farkı	31.12.2018
Divapan Entegre Ağaç Panel San. Tic. A.Ş.	3.340.506	--	--	7.733.153	11.073.659
Bera Turizm İnşaat Seyahat Tic. A.Ş.	19.711.547	--	--	23.106.389	42.817.936
MPG Makine Prod. Grubu Mak. İm. San. Tic. A.Ş.	10.003.758	--	--	5.886.423	15.890.181
Kombassan Giyim Gıda Tur. San. İç ve Dış Tic. A.Ş.	46.230.665	--	--	(1.156.127)	45.074.538
Toplam	79.286.476	--	--	35.569.838	114.856.314



KONYA KAĞIT SANAYİ VE TİCARET A.Ş.
30.06.2021, 30.06.2020, 31.12.2020, 31.12.2019 VE 31.12.2018 TARİHLERİNDE SONA EREN
HESAP DÖNEMİNE AİT FİNANSAL TABLOLARA İLİŞKİN DİPNOTLAR
(Tüm tutarlar TL olarak gösterilmiştir)

Özkaynak yöntemiyle değerlendirilen yatırımların karlarından/(zararlarından) kar/zarar tablosuna yansıtılan paylar aşağıdaki gibidir;

	01.01.- 30.06.2021	01.01.- 30.06.2020	01.01.- 31.12.2020	01.01.- 31.12.2019	01.01.- 31.12.2018
Golda Gıda Sanayi ve Ticaret A.Ş.	1.293.906	--	--	--	--
Divapan Entegre Ağaç Panel San. Tic. A.Ş.	--	(1.257.604)	--	(3.184.648)	307.578
Bera Turizm İnşaat Seyahat Tic. A.Ş.	--	(4.525.018)	--	(222.703)	(1.305.733)
MPG Makine Prod. Grubu Mak. İm. San. Tic. A.Ş.	--	35.035.857	--	(4.032.453)	(331.678)
Kombassan Giyim Gıda Tur. San. İç ve Dış Tic. A.Ş.	--	296.648	--	309.156	626.159
Toplam	1.293.906	29.549.883	--	(7.130.648)	(703.674)


Özkaynak yöntemiyle değerlendirilen yatırımların karlarından/(zararlarından) diğer kapsamlı gelir tablosuna yansıtılan paylar aşağıdaki gibidir;

	01.01.- 30.06.2021	01.01.- 30.06.2020	01.01.- 31.12.2020	01.01.- 31.12.2019	01.01.- 31.12.2018
Golda Gıda Sanayi ve Ticaret A.Ş.	(4.662.075)	--	--	--	--
Divapan Entegre Ağaç Panel San. Tic. A.Ş.	--	--	--	(46.174)	7.425.575
Bera Turizm İnşaat Seyahat Tic. A.Ş.	--	(600.202)	2.892.125	800.360	24.412.121
MPG Makine Prod. Grubu Mak. İm. San. Tic. A.Ş.	--	(3.293)	--	(68.013)	6.218.101
Kombassan Giyim Gıda Tur. San. İç ve Dış Tic. A.Ş.	--	4.291.113	2.882.800	413.992	(1.782.285)
Toplam	(4.662.075)	3.687.618	5.774.925	1.100.165	36.273.512

NOT 5 – BÖLÜMLERE GÖRE RAPORLAMA

Şirket farklı ürünlerin üretimini ve satışı faaliyetlerini yürütmektedir. Satış gelirlerinin ürün grubu bazında dağılımı aşağıdaki gibidir:

Faaliyet kategorileri	01.01.- 30.06.2021	Oran (%)	01.01.- 30.06.2020	Oran (%)	01.01.- 31.12.2020	Oran (%)	01.01.- 31.12.2019	Oran (%)	01.01.- 31.12.2018	Oran (%)
Bobin, ebat, fotokopi	197.133.552	68,1	164.239.497	73,2	274.868.108	67,4	269.870.082	67,5	265.597.915	70,3
Matbaa	20.548.716	7,1	16.237.707	7,2	34.217.205	8,4	39.879.467	9,9	42.998.325	11,4
Defter	2.713.253	0,9	1.395.785	0,6	3.506.751	0,9	7.628.780	1,9	6.117.672	1,6
Ambalaj kutuları	66.240.494	22,9	40.544.811	18,1	91.240.693	22,3	73.819.745	18,5	58.309.155	15,4
Palet	220.532	0,1	125.519	0,1	334.410	0,1	236.439	0,1	509.038	0,1
Hurda matbaa	1.892.743	0,7	603.725	0,3	1.837.495	0,4	1.700.313	0,4	1.380.466	0,4
Ticari mal ve diğer	751.475	0,3	1.162.791	0,5	1.960.224	0,5	6.690.236	1,7	2.986.455	0,8
Net satışlar toplamı	289.500.765	100,0	224.309.835	100,0	407.964.886	100,0	399.825.062	100,0	377.899.026	100,0




KONYA KAĞIT SANAYİ VE TİCARET A.Ş.
30.06.2021, 30.06.2020, 31.12.2020, 31.12.2019 VE 31.12.2018 TARİHLERİNDE SONA EREN
HESAP DÖNEMİNE AİT FİNANSAL TABLOLARA İLİŞKİN DİPNOTLAR
(Tüm tutarlar TL olarak gösterilmiştir)

NOT 6 – İLİŞKİLİ TARAF AÇIKLAMALARI

Kısa Vadeli Alacaklar	30.06.2021	31.12.2020	31.12.2019	31.12.2018
Ticari Alacaklar				
- Türk Lirası	1.467.627	1.245.539	1.207.156	1.445.511
Toplam ticari alacaklar	1.467.627	1.245.539	1.207.156	1.445.511
Ticari Olmayan Alacaklar				
- Türk Lirası	11.667.765	2.358.704	119.112.785	41.982.876
- Yabancı para	19.456.173	728.944	36.736.113	26.092.109
Toplam ticari olmayan alacaklar	31.123.938	3.087.648	155.848.898	68.074.985
Toplam	32.591.565	4.333.187	157.056.054	69.520.496

Kısa Vadeli Borçlar	30.06.2021	31.12.2020	31.12.2019	31.12.2018
Ticari Borçlar				
- Türk Lirası	202.613	609.813	884.077	9.062.348
Toplam ticari borçlar	202.613	609.813	884.077	9.062.348
Ticari Olmayan Borçlar				
- Türk Lirası	147.384	147.383	59.915.770	787.889
- Yabancı para	--	--	1.869.703	25.367.290
Toplam ticari olmayan borçlar	147.384	147.383	61.785.473	26.155.179
Toplam ticari olmayan borçlar	349.997	757.196	62.669.550	35.217.527



KONYA KAĞIT SANAYİ VE TİCARET A.Ş.
30.06.2021, 30.06.2020, 31.12.2020, 31.12.2019 VE 31.12.2018 TARİHLERİNDE SONA EREN
HESAP DÖNEMİNE AIT FİNANSAL TABLOLARA İLİŞKİN DİPNOTLAR
(Tüm tutarlar TL olarak gösterilmiştir)

6.1) İlişkili Taraflarla Bakiyeler:

a) İlişkili Taraflardan Alacaklar:


	30.06.2021		31.12.2020		31.12.2019		31.12.2018	
	Ticari	Olmayan	Ticari	Olmayan	Ticari	Olmayan	Ticari	Olmayan
Adaçal Endüstriyel Mineraller San. Tic. A.Ş.	6.830	--	6.830	--	32.135	7.851.435	25.055	5.560.228
Bera Turizm İnşaat Tic. A.Ş.	350	841.406	--	728.944	--	17.058.583	--	6.294.104
Divapan Entegre Ağaç Panel San. Tic. A.Ş.	--	--	--	--	--	20.566.234	--	4.034.871
Karsu Çamlıca Köyü Su İşletmeleri A.Ş.	--	--	--	--	17.529	44.705.508	--	12.530.796
Komal Tüketim Malları Üretim Pazarlama San. Tic. A.Ş.	--	--	--	--	--	547.669	--	499.540
Komel Enerji Sanayi ve Ticaret A.Ş.	--	--	--	--	67.927	27.058.124	25.992	1.999.824
Kombassan Giyim Gıda Turizm Sanayi İç Ve Dış Tic. A.Ş.	--	--	--	--	--	7.311.063	2.400	7.311.063
Golda Gıda San. Tic. A.Ş.	58.466	--	84.740	--	28.980	--	281.277	999.880
Kompen PVC Yapı Ve İnşaat Malzemeleri San. Tic. A.Ş.	74.702	--	11.775	--	127.989	--	120.645	793.428
Komyapı Hazır beton Prefabrik İnşaat Taah. San. Tic. A.Ş.	696.898	--	707.138	--	707.350	4.900.576	604.722	3.143.814
Koveka Konya Ve Karaman Tekstil San. Dış Tic. A.Ş.	347.137	--	237.901	--	220.153	--	144.733	--
MPG Makine Prodüksiyon Grubu Makine İm. San. Tic. A.Ş.	283.244	1.028.191	197.155	1.825.525	--	13.735.871	240.687	--
Anadolu Rulman İmalat Sanayi ve Ticaret A.Ş.	--	--	--	--	5.093	12.113.835	--	5.987.145
Bera Holding A.Ş.	--	29.254.341	--	533.179	--	--	--	18.920.292
Toplam	1.467.627	31.123.938	1.245.539	3.087.648	1.207.156	155.848.898	1.445.511	68.074.985



KONYA KAĞIT SANAYİ VE TİCARET A.Ş.
30.06.2021, 30.06.2020, 31.12.2020, 31.12.2019 VE 31.12.2018 TARİHLERİNDE SONA EREN
HESAP DÖNEMİNE AİT FİNANSAL TABLOLARA İLİŞKİN DİPNOTLAR
(Tüm tutarlar TL olarak gösterilmiştir)

b) İlişkili Taraflara Borçlar:

	30.06.2021		31.12.2020		31.12.2019		31.12.2018	
	Ticari	Olmayan	Ticari	Olmayan	Ticari	Olmayan	Ticari	Olmayan
Adaçal Endüstriyel Mineraller San. Tic. A.Ş.	53.445	--	496.184	--	--	--	166.439	105.178
Bera Turizm İnşaat Tic. A.Ş.	--	--	21.212	--	150	--	--	--
Divapan Entegre Ağaç Panel San. Tic. A.Ş.	--	--	--	--	--	--	--	529.585
Hisar Madencilik ve Yapı Elenanları San. Tic. A.Ş.	--	--	--	--	--	--	--	264.623
Karsu Çamlıca Köyü Su İşletmeleri A.Ş.	--	--	--	--	--	--	24.096	6.825.436
Komal Tüketim Malları Üretim Pazarlama San. Tic. A.Ş.	--	--	--	--	--	--	--	1.458
Golda Gıda San. Tic. A.Ş.	52.380	--	74.701	--	168.581	899	8.835.965	--
Konyayı Hazır Beton Prefabrik İnşaat Taah. San. Tic. A.Ş.	54.941	--	--	--	--	--	--	--
Kongaz Petrol Ürünleri Paz. San. Tic. A.Ş.	38.380	--	17.716	--	--	--	5.916	--
Koveka Konya Ve Karaman Tekstil San. Dış Tic. A.Ş.	--	--	--	--	--	--	--	--
MPG Makine Prodüksiyon Grubu Makine İmalat San. Tic. A.Ş.	--	--	--	--	--	--	--	18.376.456
Muratlı Karton Kağıt Sanayi ve Ticaret A.Ş.	3.467	--	--	--	665.260	--	29.932	--
Bera Holding A.Ş.	--	--	--	--	50.086	61.732.131	--	--
Anadolulu Rulman İmalat Sanayi ve Ticaret A.Ş.	--	147.384	--	147.383	--	--	--	--
Diğer gerçek kişi ilişkili taraflar	--	--	--	--	--	52.443	--	52.443
Toplam	202.613	147.384	609.813	147.383	884.077	61.785.473	9.062.348	26.155.179




KONYA KAĞIT SANAYİ VE TİCARET A.Ş.
30.06.2021, 30.06.2020, 31.12.2020, 31.12.2019 VE 31.12.2018 TARİHLERİNDE SONA EREN
HESAP DÖNEMİNE AİT FİNANSAL TABLOLARA İLİŞKİN DİPNOTLAR
(Tüm tutarlar TL olarak gösterilmiştir)

6.2) İlişkili Taraflarla Yapılan Alış-Satış İşlemleri:

a) İlişkili Taraflara Yapılan Satışlar:

Ünvanı	01.01.-30.06.2021			01.01.-30.06.2020			01.01.-31.12.2020			01.01.-31.12.2019			01.01.-31.12.2018		
	Mal ve Hizmet	Diğer	Mal ve Hizmet	Diğer	Mal ve Hizmet	Diğer	Mal ve Hizmet	Diğer	Mal ve Hizmet	Diğer	Mal ve Hizmet	Diğer	Mal ve Hizmet	Diğer	
Adaçal Endüstriyel Mineraller San. Tic. A.Ş.	--	--	--	--	7.534	6.000	12.704	6.000	6.823	6.000	--	--	6.823	612.053	
Bera Turizm İnşaat Tic. A.Ş.	700	--	--	625	--	--	1.400	--	--	--	--	--	--	--	
Divapan Entegre Ağaç Panel San. Tic. A.Ş.	--	--	1.200	--	33.736	--	10.800	--	--	--	--	--	--	--	
Karsu Çamlıca Köyü Su İşletmeleri A.Ş.	--	--	--	--	--	--	--	--	--	--	--	--	--	184	
Komel Enerji Sanayi ve Ticaret A.Ş.	--	--	18.963	--	--	--	34.521	--	--	1.017	--	--	--	14.657	
Kombassan Giyim Gıda Turizm Sanayi İç Ve Dış Tic. A.Ş.	--	--	--	--	--	1.056	--	--	--	1.017	--	--	--	1.017	
Golda Gıda San. Tic. A.Ş.	321.368	12.540	91.654	11.400	391.216	34.800	419.072	54.307	463.450	54.307	463.450	76.306	76.306	76.306	
Kompen PVC Yapı Ve İnşaat Malzemeleri San. Tic. A.Ş.	52.832	93.000	43.220	88.200	95.502	185.114	84.283	164.390	7.602	164.390	7.602	206.485	206.485	206.485	
Konyapı Hazır beton Prefabrik İnşaat Taahhüt San. Tic. A.Ş.	32.780	--	36.267	--	65.667	13.202	78.180	12.712	--	12.712	--	79.977	79.977	79.977	
Kongaz Petrol Ürünleri Paz. San. Tic. A.Ş.	--	--	--	--	3.750	--	5.550	96	1.320	96	1.320	50	50	50	
Koveka Konya Ve Karaman Tekstil San. Dış Tic. A.Ş.	38.115	58.080	31.089	52.800	68.390	105.600	57.183	91.200	40.684	91.200	40.684	81.170	81.170	81.170	
MPG Makine Prodüksiyon Grubu Makine İmalat San. Tic. A.Ş.	456.328	--	343.214	--	768.711	--	516.192	--	15.421	516.192	15.421	406.630	406.630	406.630	
Muratlı Karton Kağıt Sanayi ve Ticaret A.Ş.	40.248	--	27.018	--	49.418	--	79.169	--	223.426	79.169	223.426	145.356	145.356	145.356	
Anadolu Rulman İmalat Sanayi ve Ticaret A.Ş.	579.987	--	457.942	--	1.013.682	196.189	847.685	63.013	6.300	63.013	6.300	71.544	71.544	71.544	
Toplam	1.522.358	163.620	1.050.567	152.400	2.498.231	541.961	2.154.675	393.752	765.026	393.752	765.026	1.695.429	1.695.429	1.695.429	

2020 hesap döneminde Şirket yukarıdaki işlemlere ilave olarak özkaynak yöntemiyle değerlendirilen yatırımlardan Divapan Entegre Ağaç Panel Sanayi ve Ticaret A.Ş. hisselerini 9.000.000 TL, diğer finansal yatırımlarından Konyapı Hazır beton Prefabrik İnşaat Taahhüt San. Tic. A.Ş. hisselerini 9.000.000 TL, Koveka Konya Ve Karaman Tekstil San. Dış Tic. A.Ş. hisselerini 5.000.000 TL, Kompen PVC Yapı Ve İnşaat Malzemeleri San. Tic. A.Ş. hisselerini 22.500.000 TL, Karsu Çamlıca Köyü Su İşletmeleri A.Ş. hisselerini 3.000.000 TL ve Golda Gıda San. Tic. A.Ş. hisselerini 13.000.000 TL karşılığında, Komel Enerji Sanayi ve Ticaret A.Ş.'ye, Kombassan Holding SA hisselerini 17.563.980 TL karşılığında ilişkili taraflardan Kombassan Giyim Gıda Turizm Sanayi İç Ve Dış Tic. A.Ş.'ye satmıştır. Ayrıca özkaynak yöntemiyle değerlendirilen yatırımlardan Kombassan Giyim Gıda Turizm Sanayi İç Ve Dış Tic. A.Ş. hisselerini 28.650.000 TL, Bera Turizm İnşaat Tic. A.Ş. hisselerini 37.537.000 TL, MPG Makine Prodüksiyon Grubu Makine İmalat San. Tic. A.Ş. hisselerini 80.084.480 TL karşılığında, diğer finansal yatırımlardan Komel Tüketim Malları Üretim Pazarlama San. Tic. A.Ş. hisselerini 59.975 TL karşılığında, ortaklardan Bera Holding A.Ş.'ye satmıştır.




KONYA KAĞIT SANAYİ VE TİCARET A.Ş.
30.06.2021, 30.06.2020, 31.12.2020, 31.12.2019 VE 31.12.2018 TARİHLERİNDE SONA EREN
HESAP DÖNEMİNE AİT FİNANSAL TABLOLARA İLİŞKİN DİPNOTLAR
(Tüm tutarlar TL olarak gösterilmiştir)

b) İlişkili Taraflardan Yapılan Alışlar:

Ünvanı	01.01.-30.06.2021		01.01.-30.06.2020		01.01.-31.12.2020		01.01.-31.12.2019		01.01.-31.12.2018	
	Mal ve Hizmet	Diğer	Mal ve Hizmet	Diğer	Mal ve Hizmet	Diğer	Mal ve Hizmet	Diğer	Mal ve Hizmet	Diğer
Adaçal Endüstriyel Mineraller San. Tic. A.Ş.	3.367.245	--	3.002.019	--	4.969.817	--	4.613.897	--	4.167.491	--
Bera Turizm İnşaat Tic. A.Ş.	8.992	--	6.698	--	25.180	--	3.660	17.727	6.759	422
Karsu Çamlıca Köyü Su İşletmeleri A.Ş.	--	80.000	190.824	--	13.374	177.450	--	147.300	--	--
Golda Gıda San. Tic. A.Ş.	232.998	--	198.884	--	413.426	--	16.867	439.003	6.432	534.840
Kompen PVC Yapı Ve İnşaat Malzemeleri San. Tic. A.Ş.	--	--	--	--	--	--	1.017	--	1.057	267
Komyapı Hazır beton Prefabrik İnşaat Taahhüt San. Tic. A.Ş.	87.510	--	40.950	--	126.642	--	--	--	7.944	1.210
Koveka Konya Ve Karaman Tekstil San. Dış Tic. A.Ş.	10.798	--	--	--	7.000	7.000	--	--	556	--
MPG Makine Prodüksiyon Grubu Makine İmalat San. Tic. A.Ş.	223.040	--	--	--	--	4.891	--	--	--	6.000
Muratlı Karton Kağıt Sanayi ve Ticaret A.Ş.	13.149.236	--	5.649.172	--	13.916.299	--	--	10.765.688	969	9.546.368
Anadolu Rulman İmalat Sanayi ve Ticaret A.Ş.	--	--	--	--	--	--	--	3.620	--	--
Bera Holding A.Ş.	1.277.639	--	828.872	47.638	1.554.624	47.637	--	1.331.083	--	1.025.784
Toplam	18.357.458	80.000	9.917.419	47.638	21.026.362	236.978	4.635.441	12.704.421	4.191.208	11.114.891

2020 hesap döneminde Şirket yukarıdaki işlemlere ilave olarak finansal yatırımlarından 3.000.000 adet Bera Holding A.Ş. hissesini 58.980.000 TL karşılığında ilişkili taraflardan Golda Gıda San. ve Tic. A.Ş.'den satın almıştır.

2020 hesap döneminde ayrıca Golda Gıda Sanayi ve Ticaret A.Ş. hisselerinin %44,79'u 148.202.803 TL karşılığında ortaklardan Bera Holding A.Ş.'den satın alınmıştır.



KONYA KAĞIT SANAYİ VE TİCARET A.Ş.
30.06.2021, 30.06.2020, 31.12.2020, 31.12.2019 VE 31.12.2018 TARİHLERİNDE SONA EREN
HESAP DÖNEMİNE AİT FİNANSAL TABLOLARA İLİŞKİN DİPNOTLAR
(Tüm tutarlar TL olarak gösterilmiştir)

c) İlişkili Taraflardan Finansman Gelirleri:

Ünvanı	01.01.-30.06.2021		01.01.-30.06.2020		01.01.-31.12.2020		01.01.-31.12.2019		01.01.-31.12.2018	
	Faiz	Kur Farkı	Faiz	Kur Farkı	Faiz	Kur Farkı	Faiz	Kur Farkı	Faiz	Kur Farkı
Adaçal Endüstriyel Mineraller San. Tic. A.Ş.	--	--	8.096	425.523	--	--	58.244	495.436	112.489	1.671.494
Bera Turizm İnşaat Tic. A.Ş.	2.203	109.862	6.807	759.034	--	--	55.516	904.259	133.321	2.337.149
Divapan Entegre Ağaç Panel San. Tic. A.Ş.	--	--	641	70.781	--	--	14.323	342.428	114.166	2.876.742
Hisar Madencilik ve Yapı Elemanları San. Tic. A.Ş.	--	--	--	--	--	--	--	--	--	36.206
Karsu Çamlıca Köyü Su İşletmeleri A.Ş.	--	1.494	11.238	1.218.440	--	--	105.160	1.273.765	161.509	3.689.498
Komal Tüketim Malları Üretim Pazarlama San. Tic. A.Ş.	--	--	--	--	--	--	826	20.786	21.243	264.413
Golda Gıda San. Tic. A.Ş.	--	--	--	--	--	--	80.562	162.507	--	--
Kongaz Petrol Ürünleri Paz. San. Tic. A.Ş.	--	--	--	--	--	--	--	--	1.321	--
MPG Makine Prodüksiyon Grubu Makine İmalat San. Tic. A.Ş.	--	--	121.308	3.689.127	52.822	--	89.599	467.928	--	3.889.341
Anadolu Rulman İmalat Sanayi ve Ticaret A.Ş.	--	--	7.391	825.990	--	--	55.275	852.599	246.670	4.373.718
Bera Holding A.Ş.	277.312	4.319.137	--	--	1.105.548	925.930	2.147.257	158.298	102.336	505.397
Toplam	279.515	4.430.493	155.481	6.988.895	1.158.370	925.930	2.606.762	4.678.006	893.055	19.643.958



KONYA KAĞIT SANAYİ VE TİCARET A.Ş.
30.06.2021, 30.06.2020, 31.12.2020, 31.12.2019 VE 31.12.2018 TARİHLERİNDE SONA EREN
HESAP DÖNEMİNE AİT FİNANSAL TABLOLARA İLİŞKİN DİPNOTLAR
(Tüm tutarlar TL olarak gösterilmiştir)

d) İlişkili Taraflara Finansman Giderleri:

Ünvanı	01.01.-30.06.2021		01.01.-30.06.2020		01.01.-31.12.2020		01.01.-31.12.2019		01.01.-31.12.2018	
	Faiz	Kur Farkı	Faiz	Kur Farkı	Faiz	Kur Farkı	Faiz	Kur Farkı	Faiz	Kur Farkı
Adaçal Endüstriyel Mineraller San. Tic. A.Ş.	--	--	--	--	13.143	969.803	3.648	184.866	7.546	680.131
Bera Turizm İnşaat Tic. A.Ş.	--	--	--	--	16.152	1.746.406	--	332.130	--	967.010
Divapan Entegre Ağaç Panel San. Tic. A.Ş.	--	--	--	--	1.218	164.591	--	128.878	--	610.403
Hisar Madencilik ve Yapı Elemanları San. Tic. A.Ş.	--	--	--	--	--	--	2.609	33.490	8.700	107.379
Karsu Çamlıca Köyü Su İşletmeleri A.Ş.	--	8.000	--	--	21.127	2.813.327	53.676	894.014	138.367	3.348.223
Komal Tüketim Malları Üretim Pazarlama San. Tic. A.Ş.	--	--	--	--	--	--	--	--	--	68.075
Golda Gıda San. Tic. A.Ş.	--	--	--	--	--	--	--	58.924	--	9.665
MPG Makine Prodüksiyon Grubu Makine İmalat San. Tic. A.Ş.	--	--	37.512	--	121.308	3.689.127	360.751	1.446.432	614.075	9.279.080
Murathlı Karton Kağıt Sanayi ve Ticaret A.Ş.	--	--	--	--	--	--	--	--	79.304	--
Anadolu Rulman İmalat Sanayi ve Ticaret A.Ş.	--	--	--	--	13.815	1.859.372	--	305.175	--	871.360
Bera Holding A.Ş.	41.369	628.758	815.096	383.242	309.140	1.719.793	2.613.106	219.738	28.460	319.420
Toplam	41.369	636.758	852.608	383.242	495.903	12.962.419	3.033.790	3.603.647	876.452	16.260.746

6.3) Üst Yönetim Kadrosuna Ait Ücretler ve Menfaatler Toplamı:

Şirket'in Yönetim Kurulu Başkan ve Üyeleri ile Genel Müdür, Genel Koordinatör, Genel Müdür Yardımcıları gibi üst yöneticilere cari dönemde sağlanan ücret ve benzeri menfaatlerin toplam brüt tutarı 1.624.799 TL'dir (01.01.-30.06.2020: 1.269.404 TL, 01.01.-31.12.2020: 2.627.448 TL, 01.01.-31.12.2019: 2.324.115 TL, 01.01.-31.12.2018: 1.489.781 TL).



KONYA KAĞIT SANAYİ VE TİCARET A.Ş.
30.06.2021, 30.06.2020, 31.12.2020, 31.12.2019 VE 31.12.2018 TARİHLERİNDE SONA EREN
HESAP DÖNEMİNE AİT FİNANSAL TABLOLARA İLİŞKİN DİPNOTLAR
(Tüm tutarlar TL olarak gösterilmiştir)

NOT 7 – TİCARİ ALACAK VE BORÇLAR

Kısa Vadeli Ticari Alacaklar	30.06.2021	31.12.2020	31.12.2019	31.12.2018
Ticari alacaklar				
- Türk Lirası	30.057.783	23.154.218	21.989.376	46.596.564
- Yabancı Para	48.868.647	39.715.217	10.651.785	3.832.307
Alacak Senetleri				
- Türk Lirası	6.525.067	7.629.132	4.647.006	11.395.594
- Yabancı Para	--	--	--	2.161.896
Şüpheli alacaklar	5.976.333	5.883.636	5.850.361	5.850.361
Şüpheli alacaklar karşılığı (-)	(5.976.333)	(5.883.636)	(5.850.361)	(5.850.361)
Ara Toplam	85.451.497	70.498.567	37.288.167	63.986.361
Beklenen kredi zarar karşılığı (-)	(599.778)	(335.458)	(256.971)	(560.801)
Tahakkuk etmemiş finansman geliri (-)	(347.607)	(907.330)	(363.407)	(1.839.890)
Toplam	84.504.112	69.255.779	36.667.789	61.585.670

Şirket'in kısa vadeli ticari alacaklarının vadelerine göre yaşlandırması aşağıdaki gibidir:

	30.06.2021	31.12.2020	31.12.2019	31.12.2018
3 aya kadar	82.117.463	66.955.308	33.940.161	60.656.197
3 - 6 aya kadar	3.334.034	3.052.259	3.128.006	3.280.164
6 ay ve üzeri	--	491.000	220.000	50.000
Toplam	85.451.497	70.498.567	37.288.167	63.986.361

Şirket'in sorunlu hale gelen ticari alacakları için müşteri bazında zarar karşılığı ayırmaktadır. Karşılık tutarları, ilgili müşterilerin geri ödeme yapamayacağı veya söz konusu alacaklar için alınmış olan teminatların değerinin gerçekleştirilemeyeceği düşünülen alacakları kapsar.

Şüpheli alacak karşılıklarının dönem içindeki hareketleri aşağıdaki gibidir:

	30.06.2021	30.06.2020	31.12.2020	31.12.2019	31.12.2018
1 Ocak itibarıyla bakiye	5.883.636	5.850.361	5.850.361	5.850.361	5.264.633
Dönem içi ilave ayrılan karşılıklar	93.652	--	58.275	--	601.350
Konusu kalmayan karşılıklar (-)	(955)	(26.363)	(25.000)	--	(15.622)
Dönem sonu bakiye	5.976.333	5.823.998	5.883.636	5.850.361	5.850.361

30.06.2021 tarihi itibarıyla vadesi gelmemiş ticari alacakların tahakkuk etmemiş finansman geliri için uygulanan faiz oranları TL cinsinden alacaklar için %17,95 (31.12.2020: %17,95, 31.12.2019: %10,50 - %10,78 aralığında, 31.12.2018: %24,62 - %24,65 aralığında), ABD\$ cinsinden alacaklar için %0,14 - %0,23 (31.12.2020: %0,14 - %0,23, 31.12.2019: %1,76 - %1,99, 31.12.2018: %2,50 - %2,88) aralığındadır.



KONYA KAĞIT SANAYİ VE TİCARET A.Ş.
30.06.2021, 30.06.2020, 31.12.2020, 31.12.2019 VE 31.12.2018 TARİHLERİNDE SONA EREN
HESAP DÖNEMİNE AİT FİNANSAL TABLOLARA İLİŞKİN DİPNOTLAR
(Tüm tutarlar TL olarak gösterilmiştir)

Ticari Borçlar

Kısa Vadeli	30.06.2021	31.12.2020	31.12.2019	31.12.2018
Ticari borçlar				
- Türk Lirası	17.257.671	13.268.287	13.579.050	10.473.029
- Yabancı Para	4.317.018	1.126.619	1.322.713	8.919.285
Ara Toplam	21.574.689	14.394.906	14.901.763	19.392.314
Tahakkuk Etmemiş Finansman Giderleri (-)	(133.891)	(106.815)	(228.545)	(784.584)
Toplam	21.440.798	14.288.091	14.673.218	18.607.730

Şirket'in kısa vadeli ticari borçlarının vadelerine göre yaşlandırması aşağıdaki gibidir:

Kısa Vadeli	30.06.2021	31.12.2020	31.12.2019	31.12.2018
3 aya kadar	21.574.689	14.394.906	14.901.763	19.392.314
Toplam	21.574.689	14.394.906	14.901.763	19.392.314

30.06.2021 tarihi itibarıyla vadesi gelmemiş ticari borçların tahakkuk etmemiş finansman gideri için uygulanan faiz oranları TL cinsinden borçlar için %17,95 (31.12.2020: %17,95, 31.12.2019: %10,50 - %10,78 aralığında, 31.12.2018: %24,62 - %24,65 aralığında), ABD\$ cinsinden alacaklar için %0,14 - %0,23 (31.12.2020: %0,14 - %0,23, 31.12.2019: %1,76 - %1,99, 31.12.2018: %2,50 - %2,88) aralığındadır.


NOT 8 – FİNANS SEKTÖRÜ FAALİYETLERİNDEN ALACAK VE BORÇLAR

Yoktur (31.12.2020: Yoktur, 31.12.2019: Yoktur, 31.12.2018: Yoktur).

NOT 9 – DİĞER ALACAK VE BORÇLAR

Kısa Vadeli Diğer Alacaklar	30.06.2021	31.12.2020	31.12.2019	31.12.2018
Verilen Depozito ve Teminatlar	48.002	105.291	48.002	44.142
Personelden Alacaklar	57.860	56.402	15.735	20.268
Şüpheli Alacaklar	149.365	149.365	149.365	149.365
Şüpheli Alacaklar Karşılığı (-)	(149.365)	(149.365)	(149.365)	(149.365)
Diğer	--	--	713	40
Toplam	105.862	161.693	64.450	64.450

Kısa Vadeli Diğer Borçlar	30.06.2021	31.12.2020	31.12.2019	31.12.2018
Alınan depozito ve teminatlar	100.000	100.000	100.000	50.000
Diğer	68.438	50.992	216.470	52.298
Toplam	168.438	150.992	316.470	102.298



KONYA KAĞIT SANAYİ VE TİCARET A.Ş.
30.06.2021, 30.06.2020, 31.12.2020, 31.12.2019 VE 31.12.2018 TARİHLERİNDE SONA EREN
HESAP DÖNEMİNE AİT FİNANSAL TABLOLARA İLİŞKİN DİPNOTLAR
(Tüm tutarlar TL olarak gösterilmiştir)

NOT 10 – STOKLAR

	30.06.2021	31.12.2020	31.12.2019	31.12.2018
İlk Madde Malzeme	92.116.923	66.658.770	42.112.076	25.652.983
Yarı Mamuller	27.884.346	3.535.763	8.664.226	10.999.104
Mamuller	12.789.362	35.742.444	35.034.134	46.586.854
Ticari Mallar	197.677	332.293	335.797	715.554
Diğer Stoklar	49.712	1.239.252	1.293.763	914.914
Stok Değer Düşüklüğü Karşılığı (-)	(1.179.769)	(1.179.769)	(1.179.769)	(1.116.759)
Toplam	131.858.251	106.328.753	86.260.227	83.752.650

Stok değer düşüklüğü karşılığının dönem içindeki hareketleri aşağıdaki gibidir:

	30.06.2021	30.06.2020	31.12.2020	31.12.2019	31.12.2018
1 Ocak itibariyle bakiye	1.179.769	1.179.769	1.179.769	1.116.759	423.469
Dönem içi ilave ayrılan karşılıklar	--	--	--	63.010	693.290
Dönem sonu bakiye	1.179.769	1.179.769	1.179.769	1.179.769	1.116.759

NOT 11 – CANLI VARLIKLAR

Şirket'in 30.06.2021 ve 31.12.2020 tarihli finansal tablolarında özkaynak yöntemiyle değerlendirilen finansal yatırımı Golda Gıda Sanayi ve Ticaret A.Ş. (30.06.2021 : 10.050.817 TL, 31.12.2020 : 13.525.555 TL, 31.12.2019: 12.010.924 TL, 31.12.2018 : 8.460.347 TL) ile iştiraki Karsu Çamlıca Köyü Su İşletmeleri A.Ş.'nin (30.06.2021: Yoktur, 31.12.2020: 3.027.000 TL, 31.12.2019: 2.604.550 TL, 31.12.2018 : 4.590.650 TL) "Hayvancılık" şubelerinin aktifinde canlı varlıklar hesabı bulunmaktadır. Canlı varlıklar gerçeğe uygun değeri ile gösterilmiştir.

NOT 12 – PEŞİN ÖDENMİŞ GİDERLER VE ERTELENMİŞ GELİRLER

Kısa Vadeli – Peşin Ödenmiş Giderler	30.06.2021	31.12.2020	31.12.2019	31.12.2018
Stok Alımlarına İlişkin Verilen Sipariş Avansları	2.571.756	3.812.002	3.361.994	3.082.389
Gelecek Aylara Ait Sigorta Giderleri	111.033	260.438	256.706	192.521
Gelecek Aylara Ait Diğer Giderler	572.776	341.021	45.380	37.716
Toplam	3.255.565	4.413.461	3.664.080	3.312.626



KONYA KAĞIT SANAYİ VE TİCARET A.Ş.
30.06.2021, 30.06.2020, 31.12.2020, 31.12.2019 VE 31.12.2018 TARİHLERİNDE SONA EREN
HESAP DÖNEMİNE AİT FİNANSAL TABLOLARA İLİŞKİN DİPNOTLAR
(Tüm tutarlar TL olarak gösterilmiştir)


NOT 13 – YATIRIM AMAÇLI GAYRİMENKULLER

30.06.2021 tarihinde sona eren dönem içinde yatırım amaçlı gayrimenkuller ve ilgili birikmiş amortismanlarında gerçekleşen hareketler aşağıdaki gibidir:

	Devir 31.12.2020	Girişler	Çıkışlar	Bakiye 30.06.2021
Arazi ve Arsalar	303.109.621	--	--	303.109.621
Binalar	20.535.900	--	(1.620.000)	18.915.900
Toplam Maliyet Değeri	323.645.521	--	(1.620.000)	322.025.521
Binalar	--	192.284	(3.125)	189.159
Toplam Birikmiş Amortisman	--	192.284	(3.125)	189.159
Net Defter Değeri	323.645.521			321.836.362

30.06.2020 tarihinde sona eren dönem içinde yatırım amaçlı gayrimenkuller ve ilgili birikmiş amortismanlarında gerçekleşen hareketler aşağıdaki gibidir:

	Devir 31.12.2019	Girişler	Çıkışlar	Bakiye 30.06.2020
Arazi ve Arsalar	183.435.656	--	--	183.435.656
Binalar	19.160.000	--	--	19.160.000
Toplam Maliyet Değeri	202.595.656	--	--	202.595.656
Binalar	554.611	191.600	--	746.211
Toplam Birikmiş Amortisman	554.611	191.600	--	746.211
Net Defter Değeri	202.041.045			201.849.445



KONYA KAĞIT SANAYİ VE TİCARET A.Ş.
30.06.2021, 30.06.2020, 31.12.2020, 31.12.2019 VE 31.12.2018 TARİHLERİNDE SONA EREN
HESAP DÖNEMİNE AİT FİNANSAL TABLOLARA İLİŞKİN DİPNOTLAR
(Tüm tutarlar TL olarak gösterilmiştir)


31.12.2020 tarihinde sona eren dönem içinde yatırım amaçlı gayrimenkuller ve ilgili birikmiş amortismanlarında gerçekleşen hareketler aşağıdaki gibidir:

	Devir 31.12.2019	Girişler	Çıkışlar	Yeniden Değerleme Artışları (*)	Yeniden Değerleme Öncesi Amortisman Netleştirilmesi	Bakiye 31.12.2020
Arazi ve Arsalar	183.435.656	--	--	119.673.965	--	303.109.621
Binalar	19.160.000	--	(268.906)	2.600.456	(955.650)	20.535.900
Toplam Maliyet Değeri	202.595.656		(268.906)	122.274.421	(955.650)	323.645.521
Binalar	554.611	403.076	(2.037)	--	(955.650)	--
Toplam Birikmiş Amortisman	554.611	403.076	(2.037)	--	(955.650)	--
Net Defter Değeri	202.041.045					323.645.521

(*): 31.12.2020 tarihinde sona eren hesap döneminde oluşan 122.274.421 TL tutarındaki değer artışı, Şirket'in tüm yatırım amaçlı gayrimenkullerini kapsamakta olup Sermaye Piyasası Kurulu lisansına sahip değerlendirme kuruluşu olan 24 Taşınmaz Değerleme ve Danışmanlık A.Ş.'nin Kasım 2020 tarihli gayrimenkul değerlendirme raporundaki güncel ekspertiz değerleri esas alınmak suretiyle hesaplanmıştır. Oluşan değer artışı yatırım faaliyetlerinden gelirler hesabına kaydedilmiştir (Not 35).

Yatırım amaçlı gayrimenkullerinin gerçeğe uygun değeri, konuyla ilgili Sermaye Piyasası Kurulu lisansına ve gerekli mesleki birikime sahip ve yatırım amaçlı gayrimenkullerinin sınıf ve yeri hakkında güncel bilgisi bulunan bağımsız değerlendirme firması tarafından yapılan değerlendirmeye dayanmaktadır.

Arazi, arsa ve binalar üzerindeki ipotek, haciz, şerh ve aynı haklara ilişkin detay bilgiler Not 25'te açıklanmıştır.



KONYA KAĞIT SANAYİ VE TİCARET A.Ş.
30.06.2021, 30.06.2020, 31.12.2020, 31.12.2019 VE 31.12.2018 TARİHLERİNDE SONA EREN
HESAP DÖNEMİNE AİT FİNANSAL TABLOLARA İLİŞKİN DİPNOTLAR
(Tüm tutarlar TL olarak gösterilmiştir)

31.12.2019 tarihinde sona eren dönem içinde yatırım amaçlı gayrimenkuller ve ilgili birikmiş amortismanlarında gerçekleşen hareketler aşağıdaki gibidir:


	Devir 31.12.2018	Girişler	Transfer	Bakiye 31.12.2019
Arazi ve Arsalar	183.435.656	--	--	183.435.656
Binalar	19.160.000	--	--	19.160.000
Toplam Maliyet Değeri	202.595.656	--	--	202.595.656
Binalar	171.411	383.200	--	554.611
Toplam Birikmiş Amortisman	171.411	383.200	--	554.611
Net Defter Değeri	202.424.245			202.041.045

31.12.2018 tarihinde sona eren dönem içinde yatırım amaçlı gayrimenkuller ve ilgili birikmiş amortismanlarında gerçekleşen hareketler aşağıdaki gibidir:

	Devir 01.01.2018	Girişler	Yeniden Değerleme Artışları (*)	Yeniden Değerleme Öncesi Amortisman Netleştirilmesi	Bakiye 31.12.2018
Arazi ve Arsalar	50.241.403	--	133.194.253	--	183.435.656
Binalar	2.172.598	--	18.057.100	(1.069.698)	19.160.000
Toplam Maliyet Değeri	52.414.001	--	151.251.353	(1.069.698)	202.595.656
Binalar	1.047.502	193.607	--	(1.069.698)	171.411
Toplam Birikmiş Amortisman	1.047.502	193.607	--	(1.069.698)	171.411
Net Defter Değeri	51.366.499				202.424.245

(*): Şirket yatırım amaçlı gayrimenkullerini ilk defa Sermaye Piyasası Kurulu lisansına sahip değerleme kuruluşlarından 24 Taşınmaz Değerleme ve Danışmanlık A.Ş.'nin Haziran 2018 tarihli gayrimenkul değerleme raporundaki ekspertiz değerlerini esas almak suretiyle gerçeğe uygun değeri ile göstermiştir. 31.12.2018 tarihinde sona eren hesap döneminde oluşan 151.251.353 TL tutarındaki değer artışı, Şirket'in tüm yatırım amaçlı gayrimenkullerini kapsamakta olup oluşan değer artışı ilk değerleme yılı olması nedeniyle diğer kapsamlı gelir tablosuna hesabına kaydedilmiştir.

Yatırım amaçlı gayrimenkullerinin gerçeğe uygun değeri, konuyla ilgili Sermaye Piyasası Kurulu lisansına ve gerekli mesleki birikime sahip ve yatırım amaçlı gayrimenkullerinin sınıf ve yeri hakkında güncel bilgisi bulunan bağımsız değerlendirme firması tarafından yapılan değerlendirmeye dayanmaktadır.



KONYA KAĞIT SANAYİ VE TİCARET A.Ş.
30.06.2021, 30.06.2020, 31.12.2020, 31.12.2019 VE 31.12.2018 TARİHLERİNDE SONA EREN
HESAP DÖNEMİNE AİT FİNANSAL TABLOLARA İLİŞKİN DİPNOTLAR
(Tüm tutarlar TL olarak gösterilmiştir)


NOT 14 – MADDİ DURAN VARLIKLAR

30.06.2021 tarihinde sona eren dönem içinde maddi varlıklar ve ilgili birikmiş amortismanlarında gerçekleşen hareketler aşağıdaki gibidir:

	Devir 31.12.2020	Girişler	Çıkışlar	Transfer	Bakiye 30.06.2021
Arazi ve Arsalar	38.400.000	--	--	--	38.400.000
Binalar	37.500.000	--	--	--	37.500.000
Makine, Tesis ve Cihazlar	91.478.682	3.130.078	(45.261)	1.026.637	95.635.397
Taşıt Araçları	3.883.565	1.365.179	(1.974)	--	5.203.483
Mobilya ve Demirbaşlar	11.421.034	137.015	--	--	11.556.075
Yapılmakta Olan Yatırımlar	1.026.637	--	--	(1.026.637)	--
Toplam Maliyet Değeri	183.709.918	4.632.272	(47.235)	--	188.294.955
Binalar	--	375.000	--	--	375.000
Makine, Tesis ve Cihazlar	3.093.159	3.196.343	(45.261)	--	6.244.241
Taşıt Araçları	2.857.513	221.284	(132)	--	3.078.665
Mobilya ve Demirbaşlar	10.133.104	190.346	--	--	10.323.450
Toplam Birikmiş Amortisman	16.083.776	3.982.973	(45.393)	--	20.021.356
Net Defter Değeri	167.626.142				168.273.599

30.06.2020 tarihinde sona eren dönem içinde maddi varlıklar ve ilgili birikmiş amortismanlarında gerçekleşen hareketler aşağıdaki gibidir:

	Devir 31.12.2019	Girişler	Çıkışlar	Bakiye 30.06.2020
Arazi ve Arsalar	32.135.000	--	--	32.135.000
Binalar	28.705.000	--	--	28.705.000
Makine, Tesis ve Cihazlar	84.251.765	1.910.829	--	86.162.594
Taşıt Araçları	2.855.671	277.575	--	3.133.246
Mobilya ve Demirbaşlar	10.639.838	556.898	--	11.196.736
Yapılmakta Olan Yatırımlar	--	1.026.637	--	1.026.637
Toplam Maliyet Değeri	158.587.274	3.771.939	--	162.359.213
Binalar	881.339	287.050	--	1.168.389
Makine, Tesis ve Cihazlar	10.472.260	3.369.418	--	13.841.678
Taşıt Araçları	2.590.123	99.405	--	2.689.528
Mobilya ve Demirbaşlar	9.790.022	158.632	--	9.948.654
Toplam Birikmiş Amortisman	23.733.744	3.914.505	--	27.648.249
Net Defter Değeri	134.853.530			134.710.964



KONYA KAĞIT SANAYİ VE TİCARET A.Ş.
30.06.2021, 30.06.2020, 31.12.2020, 31.12.2019 VE 31.12.2018 TARİHLERİNDE SONA EREN
HESAP DÖNEMİNE AİT FİNANSAL TABLOLARA İLİŞKİN DİPNOTLAR
(Tüm tutarlar TL olarak gösterilmiştir)

31.12.2020 tarihinde sona eren dönem içinde maddi varlıklar ve ilgili birikmiş amortismanlarında gerçekleşen hareketler aşağıdaki gibidir:


	Devir 31.12.2019	Girışler	Çıkışlar	Yeniden Değerleme Artışları (*)	Yeniden Değerleme Öncesi Amortisman Netleştirilmesi	Bakiye 31.12.2020
Arazi ve Arsalar	32.135.000	--	--	6.265.000	--	38.400.000
Binalar	28.705.000	1.000.000	--	9.258.025	(1.463.025)	37.500.000
Makine, Tesis ve Cihazlar	84.251.765	10.196.676	--	11.311.574	(14.281.333)	91.478.682
Taşıt Araçları	2.855.671	1.027.894	--	--	--	3.883.565
Mobilya ve Demirbaşlar	10.639.838	784.343	(3.147)	--	--	11.421.034
Yapılmakta Olan Yatırımlar	--	1.026.637	--	--	--	1.026.637
Toplam Maliyet Değeri	158.587.274	14.035.550	(3.147)	26.834.599	(15.744.358)	183.709.918
Binalar	881.339	581.686	--	--	(1.463.025)	--
Makine, Tesis ve Cihazlar	10.472.260	6.902.232	--	--	(14.281.333)	3.093.159
Taşıt Araçları	2.590.123	267.390	--	--	--	2.857.513
Mobilya ve Demirbaşlar	9.790.022	345.838	(2.756)	--	--	10.133.104
Toplam Birikmiş Amortisman	23.733.744	8.097.146	(2.756)	--	(15.744.358)	16.083.776
Net Defter Değeri	134.853.530					167.626.142

(*): TMS 16 "Maddi Duran Varlıklar" standardı kapsamında arazi ve arsalar, binalar ve makine, tesis ve cihazlar için Sermaye Piyasası Kurulu lisansına sahip bir gayrimenkul ekspertiz şirketi tarafından hazırlanan Kasım 2020 tarihli güncel değerlendirme raporlarındaki ekspertiz değerleri esas alınarak yapılan değerlendirme kapsamında oluşan toplam 26.834.599 TL tutarındaki değer artışı 31.12.2020 tarihinde sona eren döneme ilişkin diğer kapsamlı gelir tablosuna kaydedilmiştir.

Arazi, arsa ve binalar üzerindeki ipotek, haciz, şerh ve aynı haklara ilişkin detay bilgileri Not 25'te açıklanmıştır.

31.12.2019 tarihinde sona eren dönem içinde maddi varlıklar ve ilgili birikmiş amortismanlarında gerçekleşen hareketler aşağıdaki gibidir:

	Devir 31.12.2018	Girışler	Çıkışlar	Transfer	Bakiye 31.12.2019
Arazi ve Arsalar	32.135.000	--	--	--	32.135.000
Binalar	28.705.000	--	--	--	28.705.000
Makine, Tesis ve Cihazlar	76.792.697	7.459.067	--	--	84.251.764
Taşıt Araçları	2.910.972	--	(55.300)	--	2.855.672
Mobilya ve Demirbaşlar	10.297.979	348.059	(6.200)	--	10.639.838
Toplam Maliyet Değeri	150.841.648	7.807.126	(61.500)	--	158.587.274
Binalar	307.239	574.100	--	--	881.339
Makine, Tesis ve Cihazlar	4.843.387	5.628.873	--	--	10.472.260
Taşıt Araçları	2.490.673	154.750	(55.300)	--	2.590.123
Mobilya ve Demirbaşlar	9.553.219	243.803	(6.200)	--	9.790.022
Toplam Birikmiş Amortisman	17.194.618	6.600.726	(61.500)	--	23.733.744
Net Defter Değeri	133.647.130				134.853.530



KONYA KAĞIT SANAYİ VE TİCARET A.Ş.
30.06.2021, 30.06.2020, 31.12.2020, 31.12.2019 VE 31.12.2018 TARİHLERİNDE SONA EREN
HESAP DÖNEMİNE AİT FİNANSAL TABLOLARA İLİŞKİN DİPNOTLAR
(Tüm tutarlar TL olarak gösterilmiştir)


31.12.2018 tarihinde sona eren dönem içinde maddi varlıklar ve ilgili birikmiş amortismanlarında gerçekleşen hareketler aşağıdaki gibidir:

	Devir 01.01.2018	Girişler	Çıkışlar	Yeniden Değerleme Artışları (*)	Yeniden Değerleme Öncesi Amortisman Netleştirilmesi	Transfer	Bakiye 31.12.2018
Arazi ve Arsalar	38.843	--	--	32.096.157	--	--	32.135.000
Yeraltı ve Yerüstü Düzenleri	432.421	63.203	--	(146.550)	(349.074)	--	--
Binalar	3.114.272	--	--	27.401.333	(1.810.605)	--	28.705.000
Makine, Tesis ve Cihazlar	107.201.967	2.105.841	(370.346)	55.070.715	(87.741.280)	525.800	76.792.697
Taşıt Araçları	2.784.898	143.801	(17.727)	--	--	--	2.910.972
Mobilya ve Demirbaşlar	10.196.924	101.055	--	--	--	--	10.297.979
Yapılmakta Olan Yatırımlar	525.800	--	--	--	--	(525.800)	--
Toplam Maliyet Değeri	124.295.125	2.413.900	(388.073)	114.421.655	(89.900.959)	--	150.841.648
Yeraltı ve Yerüstü Düzenleri	343.112	5.962	--	--	(349.074)	--	--
Binalar	1.748.320	369.524	--	--	(1.810.605)	--	307.239
Makine, Tesis ve Cihazlar	88.788.669	4.144.971	(348.973)	--	(87.741.280)	--	4.843.387
Taşıt Araçları	2.302.408	205.992	(17.727)	--	--	--	2.490.673
Mobilya ve Demirbaşlar	9.343.281	209.938	--	--	--	--	9.553.219
Toplam Birikmiş Amortisman	102.525.790	4.936.387	(366.700)	--	(89.900.959)	--	17.194.518
Net Defter Değeri	21.769.335						133.647.130

Şirket, TMS 16 "Maddi Duran Varlıklar" standardı kapsamında arazi ve arsalar, binalar ve makine, tesis ve cihazlar için yapılan değerlendirme çalışmalarında tespit edilen makul değerleri baz alarak 30.06.2018 tarihinden başlayarak "Yeniden değerlendirme modelini" benimsemiştir. Şirket Yönetimi'nin 30.06.2018 tarihi itibarıyla yeniden değerlendirme modeline göre değerlendirilen arazi ve arsalar, binalar ve makine, tesis ve cihazlarının güncel gerçeğe uygun değerlerinin tespitine yönelik olarak Sermaye Piyasası Kurulu lisansına sahip bir gayrimenkul ekspertiz şirketi tarafından hazırlanan Haziran 2018 tarihli gayrimenkul değerlendirme raporundaki güncel ekspertiz değerleri esas alınarak yapılan değerlendirme kapsamında oluşan toplam 114.421.655 TL tutarındaki değer artışı diğer kapsamlı gelir tablosuna kaydedilmiştir.

Amortisman Giderinin Dağılım Tablosu	01.01.- 30.06.2021	01.01.- 30.06.2020	01.01.- 31.12.2020	01.01.- 31.12.2019	01.01.- 31.12.2018
Satışların Maliyeti	3.610.640	3.676.861	7.616.398	6.122.072	4.494.347
Pazarlama Satış Dağıtım Giderleri	109.403	115.669	108.379	113.081	73.902
Genel Yönetim Giderleri	592.973	416.391	1.013.091	925.311	705.513
Toplam	4.313.016	4.208.921	8.737.868	7.160.464	5.273.762

	01.01.- 30.06.2021	01.01.- 30.06.2020	01.01.- 31.12.2020	01.01.- 31.12.2019	01.01.- 31.12.2018
Yatırım Amaçlı Gayrimenkuller Amortisman Gideri	192.284	191.600	403.076	383.200	193.607
Maddi Duran Varlık Amortisman Gideri	3.982.973	3.914.505	8.097.146	6.600.726	4.936.387
Maddi Olmayan Duran Varlık Amortisman Gideri	70.115	56.311	123.498	91.982	59.213
Kullanım Hakkı Varlığı Amortisman Gideri	67.614	46.505	114.148	84.556	84.555
Toplam	4.313.016	4.208.921	8.737.868	7.160.464	5.273.762



KONYA KAĞIT SANAYİ VE TİCARET A.Ş.
30.06.2021, 30.06.2020, 31.12.2020, 31.12.2019 VE 31.12.2018 TARİHLERİNDE SONA EREN
HESAP DÖNEMİNE AİT FİNANSAL TABLOLARA İLİŞKİN DİPNOTLAR
(Tüm tutarlar TL olarak gösterilmiştir)

NOT 15 – KULLANIM HAKKI VARLIKLARI

	Devir 31.12.2020	Girişler	Çıkışlar	Bakiye 30.06.2021
Taşıt araçları	456.598	--	--	456.598
Toplam Maliyet Değeri	456.598	--	--	456.598
Taşıt araçları	367.814	67.644	--	435.458
Toplam Birikmiş Amortisman	367.814	67.644	--	435.458
Net defter değeri	88.784			21.140

	Devir 31.12.2019	Girişler	Çıkışlar	Bakiye 30.06.2020
Taşıt araçları	401.638	54.960	--	456.598
Toplam Maliyet Değeri	401.638	54.960	--	456.598
Taşıt araçları	253.666	46.505	--	300.171
Toplam Birikmiş Amortisman	253.666	46.505	--	300.171
Net defter değeri	147.972			156.427

	Devir 31.12.2019	Girişler	Çıkışlar	Bakiye 31.12.2020
Taşıt araçları	401.638	54.960	--	456.598
Toplam Maliyet Değeri	401.638	54.960	--	456.598
Taşıt araçları	253.666	114.148	--	367.814
Toplam Birikmiş Amortisman	253.666	114.148	--	367.814
Net defter değeri	147.972			88.784



KONYA KAĞIT SANAYİ VE TİCARET A.Ş.
30.06.2021, 30.06.2020, 31.12.2020, 31.12.2019 VE 31.12.2018 TARİHLERİNDE SONA EREN
HESAP DÖNEMİNE AİT FİNANSAL TABLOLARA İLİŞKİN DİPNOTLAR
(Tüm tutarlar TL olarak gösterilmiştir)

	Devir			Bakiye
	31.12.2018	Girişler	Çıkışlar	31.12.2019
Taşıt araçları	401.638	--	--	401.638
Toplam Maliyet Değeri	401.638	--	--	401.638
Taşıt araçları	169.110	84.556	--	253.666
Toplam Birikmiş Amortisman	169.110	84.556	--	253.666
Net defter değeri	232.528			147.972

	Devir			Bakiye
	01.01.2018	Girişler	Çıkışlar	31.12.2018
Taşıt araçları	401.638	--	--	401.638
Toplam Maliyet Değeri	401.638	--	--	401.638
Taşıt araçları	84.555	84.555	--	169.110
Toplam Birikmiş Amortisman	84.555	84.555	--	169.110
Net defter değeri	317.083			232.528


NOT 16 – ÜYELERİN KOOPERATİF İŞLETMELERDEKİ HİSSELERİ VE BENZERİ FİNANSAL ARAÇLAR

Yoktur (31.12.2020: Yoktur, 31.12.2019: Yoktur, 31.12.2018: Yoktur.)

NOT 17 – MADDİ OLMAYAN DURAN VARLIKLAR

30.06.2021 tarihinde sona eren dönem içinde maddi olmayan varlıklar ve ilgili birikmiş itfa paylarında gerçekleşen hareketler aşağıdaki gibidir:

	Devir		Bakiye
	31.12.2020	Girişler	30.06.2021
Haklar	765.418	19.578	784.996
Diğer Maddi Olmayan Duran Varlıklar	649.407	--	649.407
Toplam Maliyet Değeri	1.414.825	19.578	1.434.403
Haklar	412.965	36.930	449.895
Diğer Maddi Olmayan Duran Varlıklar	553.965	33.185	587.150
Toplam Birikmiş İtfa Payı	966.950	70.115	1.037.045
Net Defter Değeri	447.895		397.358



KONYA KAĞIT SANAYİ VE TİCARET A.Ş.
30.06.2021, 30.06.2020, 31.12.2020, 31.12.2019 VE 31.12.2018 TARİHLERİNDE SONA EREN
HESAP DÖNEMİNE AİT FİNANSAL TABLOLARA İLİŞKİN DİPNOTLAR
(Tüm tutarlar TL olarak gösterilmiştir)

30.06.2020 tarihinde sona eren dönem içinde maddi olmayan varlıklar ve ilgili birikmiş itfa paylarında gerçekleşen hareketler aşağıdaki gibidir:


	Devir 31.12.2019	Girişler	Bakiye 30.06.2020
Haklar	683.198	63.547	746.745
Diğer Maddi Olmayan Duran Varlıklar	597.435	24.899	622.334
Toplam Maliyet Değeri	1.280.633	88.446	1.369.079
Haklar	353.359	24.851	378.210
Diğer Maddi Olmayan Duran Varlıklar	490.073	31.460	521.533
Toplam Birikmiş İtfa Payı	843.432	56.311	899.743
Net Defter Değeri	437.201		469.336

31.12.2020 tarihinde sona eren dönem içinde maddi olmayan varlıklar ve ilgili birikmiş itfa paylarında gerçekleşen hareketler aşağıdaki gibidir:

	Devir 31.12.2019	Girişler	Bakiye 31.12.2020
Haklar	683.198	82.220	765.418
Diğer Maddi Olmayan Duran Varlıklar	597.435	51.972	649.407
Toplam Maliyet Değeri	1.280.633	134.192	1.414.825
Haklar	353.359	59.606	412.965
Diğer Maddi Olmayan Duran Varlıklar	490.073	63.892	553.965
Toplam Birikmiş İtfa Payı	843.432	123.498	966.930
Net Defter Değeri	437.201		447.895

31.12.2019 tarihinde sona eren dönem içinde maddi olmayan varlıklar ve ilgili birikmiş itfa paylarında gerçekleşen hareketler aşağıdaki gibidir:

	Devir 31.12.2018	Girişler	Bakiye 31.12.2019
Haklar	472.181	211.017	683.198
Diğer Maddi Olmayan Duran Varlıklar	552.661	44.774	597.435
Toplam Maliyet Değeri	1.024.842	255.791	1.280.633
Haklar	324.490	28.869	353.359
Diğer Maddi Olmayan Duran Varlıklar	426.960	63.113	490.073
Toplam Birikmiş İtfa Payı	51.450	91.982	843.432
Net Defter Değeri	273.392		437.201



KONYA KAĞIT SANAYİ VE TİCARET A.Ş.
30.06.2021, 30.06.2020, 31.12.2020, 31.12.2019 VE 31.12.2018 TARİHLERİNDE SONA EREN
HESAP DÖNEMİNE AİT FİNANSAL TABLOLARA İLİŞKİN DİPNOTLAR
(Tüm tutarlar TL olarak gösterilmiştir)

31.12.2018 tarihinde sona eren dönem içinde maddi olmayan varlıklar ve ilgili birikmiş itfa paylarında gerçekleşen hareketler aşağıdaki gibidir:

	<u>Devir</u> <u>01.01.2018</u>	<u>Girişler</u>	<u>Bakiye</u> <u>31.12.2018</u>
Haklar	436.266	35.915	472.181
Diğer Maddi Olmayan Duran Varlıklar	449.190	103.471	552.661
Toplam Maliyet Değeri	885.456	139.386	1.024.842
Haklar	309.016	15.474	324.490
Diğer Maddi Olmayan Duran Varlıklar	383.221	43.739	426.960
Toplam Birikmiş İtfa Payı	692.237	59.213	751.450
Net Defter Değeri	193.219		273.392

NOT 18 – ŞEREFİYE

Yoktur (31.12.2020: Yoktur, 31.12.2019: Yoktur, 31.12.2018: Yoktur.).

NOT 19 – MADEN KAYNAKLARININ ARAŞTIRILMASI VE DEĞERLENDİRİLMESİ

Yoktur (31.12.2020: Yoktur, 31.12.2019: Yoktur, 31.12.2018: Yoktur.)

NOT 20 – KİRALAMA İŞLEMLERİ

Finansal Kiralama Borçları:

<u>Kısa Vadeli</u>	<u>30.06.2021</u>	<u>31.12.2020</u>	<u>31.12.2019</u>	<u>31.12.2018</u>
Finansal kiralama işlemlerinden borçlar	184.643	92.321	--	--
Ertelenmiş finansal kiralama borçlanma maliyetleri (-)	(34.225)	(23.957)	--	--
Toplam	150.418	68.364	--	--

<u>Uzun Vadeli</u>	<u>30.06.2021</u>	<u>31.12.2020</u>	<u>31.12.2019</u>	<u>31.12.2018</u>
Finansal kiralama işlemlerinden borçlar	200.630	385.273	--	--
Ertelenmiş finansal kiralama borçlanma maliyetleri (-)	(14.691)	(48.916)	--	--
Toplam	185.939	336.357	--	--



KONYA KAĞIT SANAYİ VE TİCARET A.Ş.
30.06.2021, 30.06.2020, 31.12.2020, 31.12.2019 VE 31.12.2018 TARİHLERİNDE SONA EREN
HESAP DÖNEMİNE AİT FİNANSAL TABLOLARA İLİŞKİN DİPNOTLAR
(Tüm tutarlar TL olarak gösterilmiştir)

30.06.2021 tarihi itibarıyla Şirket'in uzun vadeli finansal kiralama borçlarının geri ödeme planı aşağıdaki gibidir:

Vade	Para birimi	TL Tutar
1-2 Yıl	TL	125.989
2-3 Yıl	TL	59.950
Toplam		185.939

31.12.2020 tarihi itibarıyla Şirket'in uzun vadeli finansal kiralama borçlarının geri ödeme planı aşağıdaki gibidir:

Vade	Para birimi	TL Tutar
1-2 Yıl	TL	150.418
2-3 Yıl	TL	170.713
3-4 Yıl	TL	15.226
Toplam		336.357

Faaliyet Kiralaması:

Şirket'in TFRS 16 kapsamında faaliyet kiralamasından kaynaklanan kira yükümlükleri Not 47'de açıklanmıştır.

NOT 21- İMTİYAZLI HİZMET ANLAŞMALARI

Yoktur (31.12.2020: Yoktur, 31.12.2019: Yoktur, 31.12.2018: Yoktur)


NOT 22- VARLIKLARDA DEĞER DÜŞÜKLÜĞÜ

Yoktur (31.12.2020: Yoktur, 31.12.2019: Yoktur, 31.12.2018: Yoktur).

NOT 23 - DEVLET TEŞVİK VE YARDIMLARI

Şirket'in devlet teşviklerinden elde etmiş olduğu faydalar aşağıdaki gibidir:

Teşvik türü	01.01.- 30.06.2021	01.01.- 31.12.2020	01.01.- 31.12.2019	01.01.- 31.12.2018
5510 sayılı Kanun kapsamında elde edilen	493.615	782.348	805.600	679.746
17103 sayılı Kanun kapsamında elde edilen	31.401	148.717	13.866	--
06111 sayılı Kanun kapsamında elde edilen	16.912	26.841	2.048	--
14847 sayılı Kanun kapsamında elde edilen	13.290	18.916	1.190	--
06645 sayılı Kanun kapsamında elde edilen	--	912	--	--
46486 sayılı Kanun kapsamında elde edilen	1.825	6.004	7.368	4.185
6661 sayılı asgari ücret desteği	--	31.598	124.095	126.976
Yatırım teşvik belgesi ile makine alımı KDV muafiyeti	--	--	--	--
Toplam	557.043	1.015.336	954.167	810.907



KONYA KAĞIT SANAYİ VE TİCARET A.Ş.
30.06.2021, 30.06.2020, 31.12.2020, 31.12.2019 VE 31.12.2018 TARİHLERİNDE SONA EREN
HESAP DÖNEMİNE AİT FİNANSAL TABLOLARA İLİŞKİN DİPNOTLAR
(Tüm tutarlar TL olarak gösterilmiştir)

NOT 24 – BORÇLANMA MALİYETLERİ

Yoktur (31.12.2020: Yoktur, 31.12.2019: Yoktur, 31.12.2018: Yoktur).

NOT 25 – KARŞILIKLAR, KOŞULLU VARLIK VE YÜKÜMLÜLÜKLER

Kısa Vadeli Borç Karşılıkları	30.06.2021	31.12.2020	31.12.2019	31.12.2018
Dava Karşılıkları (*)	43.750	43.750	278.314	244.721
Elektrik, Bakım, Onarım ve Diğer Gider Karşılıkları	28.279	43.943	8.244	92.980
Toplam	72.029	87.693	286.558	337.701

(*): Şirket aleyhine açılan kıdem tazminatı vb. işçilik davalarına ilişkin olarak İş Mahkemelerinde devam eden ve kaybedilme olasılığı olan davalar için ayrılan karşılıklardan oluşmaktadır.


a) 30.06.2021, 31.12.2020, 31.12.2019 ve 31.12.2018 tarihleri itibariyle Şirket'in pasifte yer almayan teminat mektubu/senet/çekleri aşağıdaki gibidir:

	30.06.2021	31.12.2020	31.12.2019	31.12.2018
Bankalara verilen teminat senetleri/çekleri (*)	53.600.000	86.163.200	160.450.580	86.807.880
Diğer taraflara verilen teminat mektubu/ senetleri/çekleri (**)	38.278.718	39.056.196	41.836.513	47.232.591
Toplam	91.878.718	125.219.396	202.287.093	134.040.471

(*): 30.06.2021, 31.12.2020, 31.12.2019 ve 31.12.2018 tarihleri itibariyle Şirket ile finans kurumları arasında imzalanan genel kredi sözleşmeleri için verilen teminat senedi veya çekleri aşağıdaki gibidir:

30.06.2021	Yabancı Para Cinsi	Yabancı Para Tutarı	Toplam TL Tutarı
Finans Kurumunun Unvanı			
Bank Asya	TL	--	1.600.000
Albaraka Türk Finans Kurumu A.Ş.	TL	--	5.000.000
Denizbank A.Ş.	TL	--	47.000.000
Toplam			53.600.000

31.12.2020	Yabancı Para Cinsi	Yabancı Para Tutarı	Toplam TL Tutarı
Finans Kurumunun Unvanı			
Bank Asya	TL	--	1.600.000
Albaraka Türk Finans Kurumu A.Ş.	TL	--	5.000.000
Denizbank A.Ş.	EUR	8.000.000	72.063.200
Fibabank A.Ş.	TL	--	7.500.000
Toplam			86.163.200



KONYA KAĞIT SANAYİ VE TİCARET A.Ş.
30.06.2021, 30.06.2020, 31.12.2020, 31.12.2019 VE 31.12.2018 TARİHLERİNDE SONA EREN
HESAP DÖNEMİNE AİT FİNANSAL TABLOLARA İLİŞKİN DİPNOTLAR
(Tüm tutarlar TL olarak gösterilmiştir)

31.12.2019	Yabancı Para Cinsi	Yabancı Para Tutarı	Toplam TL Tutarı
Finans Kurumunun Unvanı			
Bank Asya	TL	=	1.600.000
Albaraka Türk Finans Kurumu A.Ş.	TL	--	6.500.000
Denizbank A.Ş.	TL	--	90.500.000
Denizbank A.Ş.	EUR	9.300.000	61.850.580
Toplam			160.450.580

31.12.2018	Yabancı Para Cinsi	Yabancı Para Tutarı	Toplam TL Tutarı
Finans Kurumunun Unvanı			
Bank Asya	TL	--	1.600.000
Albaraka Türk Finans Kurumu A.Ş.	TL	--	5.000.000
Denizbank A.Ş.	TL	--	5.250.000
Denizbank A.Ş.	EUR	9.860.000	59.436.080
Fibabank A.Ş.	TL	--	5.000.000
Burganbank A.Ş.	ABD\$	2.000.000	10.521.800
Toplam			86.807.880

(**) 30.06.2021, 31.12.2020, 31.12.2019 ve 31.12.2018 tarihleri itibariyle Şirket tarafından diğer taraflara verilen teminat mektubu, çek ve senetleri aşağıda özetlenmiştir:

Verildiği Yer	30.06.2021	31.12.2020	31.12.2019	31.12.2018
Elektrik Kurumlarına Verilen	1.039.416	1.564.170	1.603.916	1.077.772
Organize Bölge, Serbest Bölge ve Ticaret Borsaları	2.000.000	--	--	828.000
İcra Müdürlükleri ve Mahkemelere Verilen	500.000	331.278	343.778	454.296
Banka ve Diğer Finansal Kurumlara Verilen	34.739.302	37.160.748	39.888.819	44.648.183
Diğer Kurumlar	--	--	--	224.340
Toplam	38.278.718	39.056.196	41.836.513	47.232.591



KONYA KAĞIT SANAYİ VE TİCARET A.Ş.
30.06.2021, 30.06.2020, 31.12.2020, 31.12.2019 VE 31.12.2018 TARİHLERİNDE SONA EREN
HESAP DÖNEMİNE AİT FİNANSAL TABLOLARA İLİŞKİN DİPNOTLAR
(Tüm tutarlar TL olarak gösterilmiştir)

b) 30.06.2021, 31.12.2020, 31.12.2019 ve 31.12.2018 tarihleri itibariyle aktif değerler üzerindeki ipotek, haciz ve şerhler:

30.06.2021, 31.12.2020, 31.12.2019 ve 31.12.2018 tarihleri itibariyle aktif değerler üzerinde mevcut bulunan ve çeşitli bankalardan kullanılan krediler ve/veya teminat mektupları için finans kuruluşlarına; mal bedeli teminatı için satıcılara; ticari ve diğer borçların teminatı için kamu kurumlarına verilen ipotek, haciz ve benzeri teminat tutarlarının dökümü aşağıdaki gibidir (TL ve yabancı para cinsinden tutarların TL karşılığı toplamı olarak):

Lehdar	30.06.2021	31.12.2020	31.12.2019	31.12.2018
Finans kurumlarına verilen ipotekler	1.047.452.758	965.755.008	861.399.000	510.303.750
Toplam	1.047.452.758	965.755.008	861.399.000	510.303.750


Ayrıca Şirket'in Türkiye Vakıflar Bankası Türk Anonim Ortaklığı lehine genel kredi sözleşmelerine teminat olarak verilen Güneşli Şube üretim tesisi makineleri üzerinde 65.000.000 TL tutarında 27.09.2019 tarihli taşınır rehni ve Konya O.S.B.'deki üretim tesisi makineleri üzerinde 68.840 TL tutarında 28.02.2003 tarihli teferruat kaydı bulunmaktadır.

30.06.2021, 31.12.2020, 31.12.2019 ve 31.12.2018 tarihi itibariyle Şirket'in taşınmazları üzerinde bulunan hacizlerin dökümü aşağıdaki gibidir:

Lehdar	Tapu Sicil Muhafızlığı	Gayrimenkul	Ada-Parsel	Açıklama	Tarihi
Konya 4. Asliye Mahkemesi	Selçuklu	Daire	20199/5 B Blok 4. Kat 18 Numara	İhtiyatı Tedbir	13.02.2012
İstanbul 35. İcra Müdürlüğü	Bağcılar	Bina	3203 Ada 10 Parsel	İcra-i Haciz	28/06/2017-22487


30.06.2021, 31.12.2020, 31.12.2019 ve 31.12.2018 tarihi itibariyle Şirket'in taşınmazları üzerinde bulunan şerhler ve aynı hakların dökümü aşağıdaki gibidir:

Gayrimenkul	Cinsi	Aynı Hak/Kısıtlama Şerhi
Konya Selçuklu Işık 2625 68 A Blok 1	Bina (Petrol)	Total Oil Türkiye Kira Sözleşmesi
Konya Selçuklu Işık 2625 68 B Blok 1	Bina	Total Oil Türkiye Kira Sözleşmesi
Konya Selçuklu Işık 2625 68 B Blok 2	Bina	Total Oil Türkiye Kira Sözleşmesi
Konya Selçuklu Kayacık 14444 18	Bina	14441 Ada 10 Parsel İrtifak hakkı, teferruat şerhi, OSB tesisi kurulma şerhi, Geri alım hakkı şerhi
Konya Selçuklu Kayacık 14441 12	Bina	Geri alım hakkı şerhi
Konya Selçuklu Kayacık 14439 15	Bina	OSB korunma şerhi, katılımcılara geri alım hakkı şerhi
Konya Selçuklu Işık 20199 5	Bina	İhtiyatı Tedbir Konya 4. AHM 13/02/2012
Konya Meram Gödene 38656 143	Tarla	3083/24 Md. Arazi Toplulaştırma, 3083/13 Md.
Konya Meram Gödene 38656 142	Tarla	3083/24 Md. Arazi Toplulaştırma, 3083/13 Md.
Konya Meram Gödene 38658 13	Tarla	3083/24 Md. Arazi Toplulaştırma
Konya Meram Çayırbağı 274 94	Tarla	3083/24 Md. Arazi Toplulaştırma, 3083/13 Md.
Konya Karatay Şemsi Tebrizi 3097 65	Bina	Korunması gereken kültür varlığı
Konya Karatay Sakyatan 6435 21	Tarla	2942 Sayılı Kanun 7.Md. Kamulaştırma, 3083/13 Md.
Konya Karatay Sakyatan 6435 4	Tarla	3083 Sayılı Kanununun 13.Md.
Konya Karatay Sakyatan 6435 2	Tarla	3083 Sayılı Kanununun 13.Md., Tedaş irtifak hakkı



KONYA KAĞIT SANAYİ VE TİCARET A.Ş.
30.06.2021, 30.06.2020, 31.12.2020, 31.12.2019 VE 31.12.2018 TARİHLERİNDE SONA EREN
HESAP DÖNEMİNE AİT FİNANSAL TABLOLARA İLİŞKİN DİPNOTLAR
(Tüm tutarlar TL olarak gösterilmiştir)

Gayrimenkul	Cinsi	Aynı Hak/Kısıtlama Şerhi
Konya Karapınar Fevzipaşa 1684 14	Tarla	2942 Sayılı Kanun 7.Md. Kamulaştırma
Konya Sarayönü Ladik 3821	Tarla	5403/5578 toplulaştırma şerhi
Konya Sarayönü Ladik 3822	Tarla	5403/5578 toplulaştırma şerhi
Konya Sarayönü Ladik 3823	Tarla	5403/5578 toplulaştırma şerhi
Konya Sarayönü Ladik 3826	Tarla	5403/5578 toplulaştırma şerhi
Konya Sarayönü Ladik 3827	Tarla	5403/5578 toplulaştırma şerhi
Konya Sarayönü Ladik 3829	Tarla	5403/5578 toplulaştırma şerhi
Konya Sarayönü Ladik 3830	Tarla	5403/5578 toplulaştırma şerhi
Konya Sarayönü Ladik 3831	Tarla	5403/5578 toplulaştırma şerhi
Konya Sarayönü Ladik 3832	Tarla	5403/5578 toplulaştırma şerhi
Konya Sarayönü Ladik 3833	Tarla	5403/5578 toplulaştırma şerhi
Konya Sarayönü Ladik 3834	Tarla	5403/5578 toplulaştırma şerhi
Konya Sarayönü Ladik 3860	Tarla	5403/5578 toplulaştırma şerhi
Konya Sarayönü Ladik 3872	Tarla	5403/5578 toplulaştırma şerhi
Konya Sarayönü Ladik 3876	Tarla	5403/5578 toplulaştırma şerhi
Konya Sarayönü Ladik 3890	Tarla	5403/5578 toplulaştırma şerhi
Konya Sarayönü Ladik 3891	Tarla	5403/5578 toplulaştırma şerhi
Konya Sarayönü Ladik 3893	Tarla	5403/5578 toplulaştırma şerhi
Konya Sarayönü Ladik 3894	Tarla	5403/5578 toplulaştırma şerhi
Konya Sarayönü Ladik 3896	Tarla	5403/5578 toplulaştırma şerhi
Konya Sarayönü Ladik 3898	Tarla	5403/5578 toplulaştırma şerhi
Konya Sarayönü Ladik 3900	Tarla	5403/5578 toplulaştırma şerhi
Konya Sarayönü Ladik 3901	Tarla	5403/5578 toplulaştırma şerhi
Konya Sarayönü Ladik 3902	Tarla	5403/5578 toplulaştırma şerhi
Konya Sarayönü Ladik 3903	Tarla	5403/5578 toplulaştırma şerhi
Konya Sarayönü Ladik 3904	Tarla	5403/5578 toplulaştırma şerhi
Konya Sarayönü Ladik 3905	Tarla	5403/5578 toplulaştırma şerhi
Konya Sarayönü Ladik 3910	Tarla	5403/5578 toplulaştırma şerhi
Konya Sarayönü Ladik 3911	Tarla	5403/5578 toplulaştırma şerhi
Konya Sarayönü Ladik 3913	Tarla	5403/5578 toplulaştırma şerhi
Konya Sarayönü Ladik 3914	Tarla	5403/5578 toplulaştırma şerhi
Konya Sarayönü Ladik 10809	Tarla	Yüzölçüm hatası bulunmaktadır. 5403/5578 toplulaştırma şerhi
Konya Sarayönü Ladik 10810	Tarla	5403/5578 toplulaştırma şerhi
Konya Sarayönü Ladik 10813	Tarla	Yüzölçüm hatası bulunmaktadır. 5403/5578 toplulaştırma şerhi
Konya Sarayönü Ladik 10814	Tarla	5403/5578 toplulaştırma şerhi
İstanbul Sarıyer Zekeriyaköy 1262	Arsa	Red kararı 28/11/2016 Y 11830, İstanbul 19. AHM 14/12/2012 İcra İflas Kanunu 28. Md. Şerh, Devlet Orman İşletmeleri 13.06.1994 Tarih ve 4661 Sayılı Yazısı ile Özel Orman olduğu, ifrazen satılamayacağı, taksim edilemeyeceği
İstanbul Sarıyer Zekeriyaköy 1261	Arsa	Red kararı, İstanbul 19. AHM 14/12/2012 İcra İflas Kanunu 28. Md. Şerh, Devlet Orman İşletmeleri 13.06.1994 Tarih ve 4661 Sayılı Yazısı ile Özel Orman olduğu, ifrazen satılamayacağı, taksim edilemeyeceği, Özel orman



KONYA KAĞIT SANAYİ VE TİCARET A.Ş.
30.06.2021, 30.06.2020, 31.12.2020, 31.12.2019 VE 31.12.2018 TARİHLERİNDE SONA EREN
HESAP DÖNEMİNE AİT FİNANSAL TABLOLARA İLİŞKİN DİPNOTLAR
(Tüm tutarlar TL olarak gösterilmiştir)

Gayrimenkul	Cinsi	Aynı Hak/Kısıtlama Şerhi
İstanbul Sarıyer Zekeriyaköy 1499	Arsa	İstanbul 19. AHM 20/07/2017 İcra İflas Kanunu 28 Md. İhtiyatı Tedbir Sarıyer 1.AHM 24/03/2010, 2942 sayılı kamulaştırma yasası 31/B, Özel Orman
İstanbul Sarıyer Zekeriyaköy 1498	Arsa	İstanbul 19. AHM 20/07/2017 İcra İflas Kanunu 28 Md. İhtiyatı Tedbir Sarıyer 1.AHM 24/03/2010, 2942 sayılı kamulaştırma yasası 31/B, Özel Orman
İstanbul Sarıyer Zekeriyaköy 1497	Arsa	İstanbul 19. AHM 20/07/2017 İcra İflas Kanunu 28 Md. İhtiyatı Tedbir Sarıyer 1.AHM 24/03/2010, 2942 sayılı kamulaştırma yasası 31/B, Devlet Orman İş. Md 13/06/1994 ifrazen satılamayacağı, taksim edilemeyeceği, inşaat yapılamayacağı
İstanbul Sarıyer Zekeriyaköy 1496	Arsa	İst.19. AHM 20/07/2017 İcra İflas Kanunu 28 Md. Göre şerh, İ. Tedbir Sarıyer 1.AHM 24/03/2010, 2942 Sayılı Kamulaştırma Yasası 31/B istimlak şerhi, devlet Orman İşletme Md. 13/06/1994 4660 Sayılı Yazısı ifrazen satılamayacağı, taksim edilemeyeceği
İstanbul Sarıyer Zekeriyaköy 1263	Arsa	Red kararı, İstanbul 19. AHM 14/12/2012 İcra İflas Kanunu 28. Md. Şerh, Devlet Orman İşletmeleri 13.06.1994 Tarih ve 4661 Sayılı Yazısı ile Özel Orman olduğu, ifrazen satılamayacağı, taksim edilemeyeceği, Özel Orman
İstanbul Bağcılar Kirazlı 3203 10	Bina	Trafo yeri olarak 99 yıllığına kira şerhi
Karaman Merkez Hacıcelal 5264 3	Bina (Petrol)	3402 Sayılı Kanun EK 1 Md.
Karaman Merkez Hacıcelal 5264 4	Arsa	3402 Sayılı Kanun EK 1 Md. 2942 Sayılı kanun 7. Md. Korunması gereken kültür ve tabiat varlığı
Karaman Merkez Hacıcelal 62 12	Arsa	3402 Sayılı Kanun EK 1 Md.
Karaman Merkez Hacıcelal 5265 2	Arsa	3402 Sayılı Kanun EK 1 Md.
Karaman Merkez Hacıcelal 5264 1	Bina	3402 Sayılı Kanun EK 1 Md.
Karaman Merkez Hacıcelal 5133 1	Arsa	3402 Sayılı Kanun EK 1 Md.
Karaman Merkez Hacıcelal 5132 1	Arsa	3402 Sayılı Kanun EK 1 Md.
Karaman Merkez Hacıcelal 5134 1	Bina	3402 Sayılı Kanun EK 1 Md.
Karaman Merkez Hacıcelal 5136 1	Arsa	3402 Sayılı Kanun EK 1 Md.
İzmir Torbalı Gazi Mustafa Kemal 251 2	Tarla	Botaş irtifak hakkı, Tedaş irtifak hakkı, TEK İrtifak hakkı
İzmir Torbalı Gazi Mustafa Kemal 252 1	Tarla	Botaş irtifak hakkı, TEK irtifak hakkı
İzmir Torbalı Gazi Mustafa Kemal 251 3	Tarla Ev ve Müş.	Tedaş irtifak hakkı
İzmir Torbalı Gazi Mustafa Kemal 250 1	Tarla	Botaş irtifak hakkı, 2942/7 Md. Tedaş irtifak hakkı

Şirket Tarafından Verilen Teminat, Rehin ve İpotekler (TRİ) (*)	30.06.2021	31.12.2020	31.12.2019	31.12.2018
A. Kendi Tüzel Kişiliği Adına Vermiş Olduğu TRİ'lerin Toplam Tutarı	250.731.338	301.619.392	437.421.681	218.558.382
B. Tam Konsolidasyon Kapsamına Dahil Edilen Ortaklıklar Lehine Vermiş Olduğu TRİ'lerin Toplam Tutarı	--	--	--	--
C. Olağan Ticari Faaliyetlerinin Yürütülmesi Amacıyla Diğer 3. Kişilerin Borcunu Temin Amacıyla Vermiş Olduğu TRİ'lerin Toplam Tutarı	--	--	--	--
D. Diğer Verilen TRİ'lerin Toplam Tutarı	2.849.969.978	2.690.525.252	1.587.974.746	767.401.771
i. Ana Ortak Lehine Vermiş Olduğu TRİ'lerin Toplam Tutarı	370.005.000	370.005.000	5.000	5.000
ii. B ve C Maddeleri Kapsamına Girmeyen Diğer Grup Şirketleri Lehine Vermiş Olduğu TRİ'lerin Toplam Tutarı	2.479.964.978	2.320.520.252	1.587.969.746	767.396.771
iii. C Maddesi Kapsamına Girmeyen 3. Kişiler Lehine Vermiş Olduğu TRİ'lerin Toplam Tutarı	--	--	--	--
Toplam	3.100.701.316	2.992.144.644	2.025.396.427	985.960.153
Şirket'in vermiş olduğu diğer TRİ'lerin Şirket'in özkaynaklarına oranı	360,35%	340,85%	274,26%	129,05%



KONYA KAĞIT SANAYİ VE TİCARET A.Ş.
30.06.2021, 30.06.2020, 31.12.2020, 31.12.2019 VE 31.12.2018 TARİHLERİNDE SONA EREN
HESAP DÖNEMİNE AİT FİNANSAL TABLOLARA İLİŞKİN DİPNOTLAR
(Tüm tutarlar TL olarak gösterilmiştir)

(*): Şirket ve Şirket'in bağlı olduğu Bera Holding grup şirketlerine tahsis edilen kredilere ilişkin olarak düzenlenen Genel Kredi Sözleşmeleri kapsamında verilen kefaletleri (30.06.2021: 8.800.000 ABD\$ + 16.000.000 EUR + 1.627.377.000 TL = 1.869.821.000 TL, 31.12.2020; 8.800.000 ABD\$ + 16.000.000 EUR + 1.627.377.000 TL = 1.836.101.400 TL, 31.12.2019: 8.800.000 ABD\$ + 1.000.000 EUR + 840.727.000 TL = 899.651.760 TL, 31.12.2018: 5.000.000 ABD\$ + 319.827.000 TL = 346.131.500 TL) ve bu sözleşmelere ilişkin verilen ipotekleri (30.06.2021: 1.073.932.758 TL, 31.12.2020: 965.755.008 TL, 31.12.2019: 856.899.000 TL, 31.12.2018: 508.303.750 TL), teminat mektupları (30.06.2021: 38.278.718 TL, 31.12.2020: 39.056.196 TL, 31.12.2019: 43.326.247 TL, 31.12.2018: 44.648.183 TL) rehinleri (30.06.2021: 65.068.840 TL, 31.12.2020: 65.068.840 TL, 31.12.2019: 65.068.840 TL, 31.12.2018: 68.840 TL) ve munzam senetlerin (30.06.2021: 53.600.000 TL, 31.12.2020: 86.163.200 TL, 31.12.2019: 160.450.580 TL, 31.12.2018: 86.807.880 TL) tamamını içermektedir.

c) 30.06.2021, 31.12.2020, 31.12.2019 ve 31.12.2018 tarihleri itibariyle Şirket'in almış olduğu teminatlar aşağıdaki gibidir:

Alınan Teminatın Cinsi	30.06.2021	31.12.2020	31.12.2019	31.12.2018
Müşterilerden alınan teminat senetleri/çekleri	100.000	100.000	100.000	1.200.000
Müşterilerden alınan teminat mektupları	8.439.988	3.670.250	5.940.200	5.310.900
Toplam	8.539.988	3.770.250	6.040.200	6.510.900

d) Devam Eden Davalar ve İcra Takipleri:

d.1) Şirket Aleyhine Açılan Davalar ve Yürütülen İcra Takipleri:

Davanın konusu	30.06.2021		31.12.2020		31.12.2019		31.12.2018	
	Dava/İcra sayısı	Dava/İcra tutarı	Dava/İcra sayısı	Dava/İcra tutarı	Dava/İcra sayısı	Dava/İcra tutarı	Dava/İcra sayısı	Dava/İcra tutarı
İşçi davaları	5	43.750	7	43.750	16	278.314	15	548.285
Alacak davaları ve icra takipleri	6	3.579.360	7	3.779.540	11	2.210.612	5	1.723.856
Diğer davalar	1	--	5	--	9	1.719.680	--	--
Toplam	12	3.623.110	19	3.823.290	36	4.208.606	20	2.272.141

d.2) Şirket Tarafından Açılan Davalar ve Yürütülen İcra Takipleri:


Davanın konusu	30.06.2021		31.12.2020		31.12.2019		31.12.2018	
	Dava/İcra sayısı	Dava/İcra tutarı	Dava/İcra sayısı	Dava/İcra tutarı	Dava/İcra sayısı	Dava/İcra tutarı	Dava/İcra sayısı	Dava/İcra tutarı
Alacak davaları ve icra takipleri	19	834.238	17	824.416	32	2.888.601	20	2.562.693
İptal ve itiraz davaları	1	--	1	--	6	931.180	20	935.180
Tazminat davaları	--	--	1	--	1	47.000	2	196.823
Diğer davalar	7	2.104	13	200.000	24	358.018	3	50.000
Toplam	27	836.342	32	1.024.416	63	4.224.799	45	3.744.696

NOT 26 – TAAHHÜTLER

Yoktur (31.12.2020: Yoktur, 31.12.2019: Yoktur, 31.12.2018: Yoktur).

NOT 27 – ÇALIŞANLARA SAĞLANAN FAYDALAR

Çalışanlara Sağlanan Faydalar Kapsamındaki Borçlar	30.06.2021	31.12.2020	31.12.2019	31.12.2018
Personele borçlar	1.923.265	1.715.897	1.482.201	1.045.881
Ödenecek vergi borçları	496.705	658.720	508.807	378.122
Ödenecek SGK primleri	1.016.631	915.173	803.817	639.034
Toplam	3.436.601	3.289.790	2.794.825	2.063.037



KONYA KAĞIT SANAYİ VE TİCARET A.Ş.
30.06.2021, 30.06.2020, 31.12.2020, 31.12.2019 VE 31.12.2018 TARİHLERİNDE SONA EREN
HESAP DÖNEMİNE AİT FİNANSAL TABLOLARA İLİŞKİN DİPNOTLAR
(Tüm tutarlar TL olarak gösterilmiştir)

Çalışanlara Sağlanan Faydalara İlişkin Kısa Vadeli Karşılıklar

	30.06.2021	31.12.2020	31.12.2019	31.12.2018
Kullanılmamış izin yükümlülüğü karşılığı	2.413.347	1.872.793	1.600.873	1.201.050
Toplam	2.413.347	1.872.793	1.600.873	1.201.050

Kullanılmamış izin yükümlülüğü karşılığının hareket tablosu aşağıdaki gibidir;

	30.06.2021	30.06.2020	31.12.2020	31.12.2019	31.12.2018
Dönem başı	1.872.793	1.600.873	1.600.873	1.201.050	968.271
Cari dönem ilave ayrılan karşılıklar	1.046.350	1.323.677	1.472.934	1.297.078	905.759
Ödemeler	(505.796)	(583.606)	(1.201.014)	(897.255)	(672.980)
Dönem sonu	2.413.347	2.340.944	1.872.793	1.600.873	1.201.050

Kıdem Tazminatı Karşılığı

Türkiye’de mevcut kanunlar çerçevesinde, Şirket’te bir yıllık hizmet süresini dolduran ve herhangi bir geçerli nedene bağlı olmaksızın işine son verilen, askerlik hizmeti için göreve çağrılan, vefat eden, erkekler için 25 kadımlar için 20 yıllık hizmet süresini dolduran ya da emeklilik yaşına gelmiş (kadınlarda 58, erkeklerde 60 yaş) personeline kıdem tazminatı ödemesi yapmak zorundadır. Kıdem tazminatı ödemeleri, her hizmet yılı için 30 günlük brüt maaş üzerinden hesaplanmaktadır. İlgili bilanço tarihi itibarıyla ödenecek kıdem tazminatı, 30.06.2021 tarihi itibarıyla aylık 8.284,51 TL (31.12.2020: 7.638,96 TL, 31.12.2019: 6.730,15 TL, 31.12.2018: 6.017,60 TL). TMS 19 (“Çalışanlara Sağlanan Faydalar”) yükümlülüğün gelecek dönemlere ait olduğunu dikkate alarak, yükümlülüğün muhasebeleştirilmesini daha açık hale getirmiştir:

- Netinin reel iskonto oranını vereceği tahmini bir enflasyon beklentisi ve uygun bir iskonto oranı belirlenmelidir. Hesaplanan reel iskonto oranı gelecekte ödenecek kıdem tazminatı ödemelerinin bilanço tarihi itibarıyla bugünkü değerlerinin hesaplanmasında kullanılmalıdır.
- İsteğe bağlı işten ayrılmalar neticesinde ödenmeyip, Şirket’e kalacak olan kıdem tazminatı tutarlarının tahmini oranı da dikkate alınmalıdır.

Sonuç olarak, Şirket’in personelinin gelecekteki emekliliğinden kaynaklanan tahmini yükümlülüğüne ilişkin karşılık, bugünkü değerlerinin tahmin edilmesi yoluyla ekli finansal tablolara yansıtılmıştır. 30.06.2021 tarihi itibarıyla karşılıklar yıllık %9 (31.12.2020: %9, 31.12.2019: %8,50, 31.12.2018: %10,50) enflasyon oranı, %13,50 (31.12.2020: %13,50, 31.12.2019: %14,50, 31.12.2018: %16) faiz oranı varsayımına göre, %4,13 (31.12.2020: %4,13, 31.12.2019: %5,53, 31.12.2018: %4,98) reel iskonto oranı ile hesaplanmıştır. Yıl içindeki kıdem tazminatı yükümlülüğünün hareket tablosu aşağıdaki gibidir:

	30.06.2021	30.06.2020	31.12.2020	31.12.2019	31.12.2018
1 Ocak bakiyesi	9.640.833	7.530.422	7.530.422	6.641.524	5.249.579
Dönem içerisindeki artış	1.592.368	1.477.456	1.900.624	929.333	807.446
Faiz maliyeti	398.016	416.429	416.429	330.574	221.813
Ödemeler	(695.749)	(1.193.642)	(1.174.522)	(1.178.891)	(813.127)
Aktüeryal kazanç/(kayıp)	992.155	145.677	967.880	807.882	1.175.813
Toplam	11.927.623	8.376.342	9.640.833	7.530.422	6.641.524




KONYA KAĞIT SANAYİ VE TİCARET A.Ş.
30.06.2021, 30.06.2020, 31.12.2020, 31.12.2019 VE 31.12.2018 TARİHLERİNDE SONA EREN
HESAP DÖNEMİNE AİT FİNANSAL TABLOLARA İLİŞKİN DİPNOTLAR
(Tüm tutarlar TL olarak gösterilmiştir)

Kıdem tazminatı karşılığının gelir tablosundaki dağılımı aşağıdaki gibidir:

	01.01.- 30.06.2021	01.01.- 30.06.2020	01.01.- 31.12.2020	01.01.- 31.12.2019	01.01.- 31.12.2018
Satışların Maliyeti	1.257.045	1.232.917	1.510.755	825.430	776.029
Pazarlama, Satış ve Dağıtım Giderleri	161.604	133.494	169.428	98.075	81.230
Genel Yönetim Giderleri	571.735	527.474	636.870	336.402	172.000
Toplam	1.990.384	1.893.885	2.317.053	1.259.907	1.029.259

NOT 28 – NİTELİKLERİNE GÖRE GİDERLER

Pazarlama, Satış ve Dağıtım Giderleri	01.01.- 30.06.2021	01.01.- 30.06.2020	01.01.- 31.12.2020	01.01.- 31.12.2019	01.01.- 31.12.2018
Personel Giderleri	1.728.173	1.313.425	2.630.164	2.480.547	2.095.415
Amortisman Giderleri	109.403	115.669	108.379	113.081	73.902
Kıdem Tazminatı Karşılığı	161.604	133.494	169.428	98.075	81.230
Nakliye ve Navlun Giderleri	8.160.726	5.591.449	11.526.892	9.654.578	4.715.344
Ciro Primi	9.720	1.846.339	5.746.110	2.279.004	1.974.474
Komisyon Giderleri	354.655	514.630	815.268	1.493.996	385.599
Bakım Onarım Giderleri	86.374	108.542	253.081	314.878	362.284
Akaryakıt Giderleri	129.267	124.835	220.253	229.171	201.846
Sigorta Giderleri	136.440	121.611	225.280	224.807	211.276
Yemek Giderleri	242.707	175.682	407.174	178.727	156.189
Fuar Katılım Giderleri	--	18.354	60.377	160.409	62.269
Temsil ve Ağırılama Giderleri	48.321	32.416	63.273	151.251	274.733
Seyahat Giderleri	27.388	39.995	64.996	144.722	153.557
Reklam ve Prim Giderleri	54.890	2.430	95.877	89.320	40.650
Oda Aidat Giderleri	643	20.130	21.070	32.870	1.444
İzin Karşılığı Giderleri	107.401	121.647	125.729	113.867	87.273
Haberleşme Giderleri	946	1.357	3.094	16.551	4.438
Elektrik, Su ve Doğalgaz Giderleri	2.851	7.641	15.201	11.460	116.336
Kırtasiye Giderleri	3.963	3.159	9.491	8.040	2.855
Temizlik Malzemeleri Giderleri	2.026	2.922	4.901	2.555	4.373
Numune Giderleri	436	8.990	29.515	963	44.617
Vergi, Resim ve Harçlar	102.658	112.050	218.002	464	35.160
Diğer	89.932	65.445	632.660	217.014	358.334
Toplam	11.560.524	10.482.212	23.446.215	18.016.350	11.443.598




KONYA KAĞIT SANAYİ VE TİCARET A.Ş.
30.06.2021, 30.06.2020, 31.12.2020, 31.12.2019 VE 31.12.2018 TARİHLERİNDE SONA EREN
HESAP DÖNEMİNE AİT FİNANSAL TABLOLARA İLİŞKİN DİPNOTLAR
(Tüm tutarlar TL olarak gösterilmiştir)

Genel Yönetim Giderleri	01.01.- 30.06.2021	01.01.- 30.06.2020	01.01.- 31.12.2020	01.01.- 31.12.2019	01.01.- 31.12.2018
Personel Giderleri	7.227.786	5.589.595	11.560.231	9.780.260	7.755.138
Holding Ortak Giderlere Katılım Payı	1.565.674	847.199	1.831.863	1.420.973	924.290
Amortisman Giderleri	592.973	416.391	1.013.091	925.311	705.513
İzin Karşılığı Gideri	530.650	706.262	753.684	519.222	333.207
Kıdem Tazminatı Karşılığı	571.735	527.474	636.870	336.402	172.000
Elektrik, Su Giderleri	295.315	221.409	566.601	443.938	249.265
Akaryakıt Gideri	188.893	165.391	354.249	397.054	357.114
Müşavirlik ve Denetim Giderleri	410.415	195.033	561.368	359.475	304.996
Vergi Resim Harç Giderleri	376.988	223.223	458.370	354.160	501.645
Bakım Onarım Giderleri	159.713	238.980	438.033	270.390	317.639
Sigorta Giderleri	128.317	122.691	251.375	156.350	111.695
Gıda Malzeme Giderleri	185.811	149.156	349.992	307.725	231.109
Dışarıdan Sağlanan Fayda ve Hizmetler	229.162	185.953	590.965	304.399	325.674
Şüpheli Alacaklar Karşılığı	93.652	--	58.275	--	605.874
Kırtasiye Giderleri	75.414	32.039	74.445	119.836	79.958
Taşeron Giderleri	179.827	141.205	301.962	91.672	87.127
Reklam Giderleri	4.000	22.309	14.140	71.919	11.764
Seyahat Giderleri	13.011	7.095	30.046	67.838	114.757
Haberleşme Giderleri	42.791	34.372	70.002	64.178	71.756
Mahkeme ve Noter Giderleri	30.148	2.459	24.583	24.847	24.545
Eğitim Giderleri	305	16.411	60.647	5.408	20.087
Diğer	452.218	456.909	1.121.949	868.813	1.053.552
Toplam	13.354.798	10.301.556	21.122.741	16.890.170	14.358.705
Toplam Faaliyet Giderleri	24.915.322	20.783.768	44.568.956	34.906.520	25.802.303

NOT 29 – DİĞER VARLIK VE YÜKÜMLÜLÜKLER

Diğer Dönen Varlıklar	30.06.2021	31.12.2020	31.12.2019	31.12.2018
Devreden KDV	14.312.146	13.297.780	7.790.571	7.247.898
Diğer KDV	8.178.464	958.188	3.426.768	544.865
Verilen iş avansları	--	26.477	31.489	65.847
Verilen personel avansları	7.156	24.500	12.438	--
Toplam	22.497.766	14.306.945	11.261.266	7.858.610
Diğer Kısa Vadeli Yükümlülükler	30.06.2021	31.12.2020	31.12.2019	31.12.2018
Müşterilerden alınan avanslar	8.079.935	5.693.306	12.768.389	2.697.560
Toplam	8.079.935	5.693.306	12.768.389	2.697.560



KONYA KAĞIT SANAYİ VE TİCARET A.Ş.
30.06.2021, 30.06.2020, 31.12.2020, 31.12.2019 VE 31.12.2018 TARİHLERİNDE SONA EREN
HESAP DÖNEMİNE AİT FİNANSAL TABLOLARA İLİŞKİN DİPNOTLAR
(Tüm tutarlar TL olarak gösterilmiştir)

NOT 30 – SERMAYE, YEDEKLER VE DİĞER ÖZKAYNAK KALEMLERİ

30.1) Ödenmiş Sermaye

Şirket'in ortaklık yapısı aşağıdaki gibidir:

Hissedarlar	30.06.2021		31.12.2020		31.12.2019		31.12.2018	
	Pay Oranı (%)	Pay Tutarı	Pay Oranı (%)	Pay Tutarı	Pay Oranı (%)	Pay Tutarı	Pay Oranı (%)	Pay Tutarı
Bera Holding A.Ş.	100,00	129.999.999	100,00	129.999.999	100,00	129.999.999	100,00	129.999.999
Mustafa Ulvi Bezirci	0,00	1	0,00	1	0,00	1	0,00	1
Toplam sermaye	100,00	130.000.000	100,00	130.000.000	100,00	130.000.000	100,00	130.000.000
Sermaye düzeltmesi farkları		169.256.925		169.256.925		169.256.925		169.256.925
Toplam ödenmiş sermaye		299.256.925		299.256.925		299.256.925		299.256.925

Şirket'in sermayesi her biri 1 TL nominal bedelli 130.000.000 adet hissedenden oluşmaktadır.

30.2) Kardan Ayrılan Kısıtlanmış Yedekler


	30.06.2021	31.12.2020	31.12.2019	31.12.2018
Yasal yedek akçe	20.277.516	18.441.053	17.132.389	10.002.636
Olağüstü yedekler	1.201.530	1.201.530	1.201.530	1.201.530
Toplam	21.479.046	19.642.583	18.333.919	11.204.166

Türk Ticaret Kanunu'na ("TTK") göre sermaye için faiz ödenemez ve kâr payı ancak net dönem kârından ve serbest yedek akçelerden dağıtılabilir. Yıllık kârın yüzde beşi, ödenmiş sermayenin yüzde yirmisine ulaşmıca kadar yasal yedek akçe olarak ayrılır. Bu sınıra ulaşıldıktan sonra aşağıdaki hükümler uygulanmaktadır;

- Yeni payların çıkarılması dolayısıyla sağlanan primin, çıkarılma giderleri, itfa karşılıkları ve hayır amaçlı ödemeler için kullanılmamış bulunan kısmı,
 - İskat sebebiyle iptal edilen pay senetlerinin bedeli için ödenmiş olan tutardan, bunların yerine verilecek yeni senetlerin çıkarılma giderlerinin düşülmesinden sonra kalan kısmı,
 - Pay sahiplerine yüzde beş oranında kâr payı ödendikten sonra, kârdan pay alacak kişilere dağıtılacak toplam tutarın yüzde onu,
- genel kanuni yedek akçeye eklenir.

Ayrılan genel kanuni yedek akçe sermayenin veya çıkarılmış sermayenin yarısını aşmadığı takdirde, sadece zararların kapatılmasına, işlerin iyi gitmediği zamanlarda işletmeyi devam ettirmeye veya işsizliğin önüne geçmeye ve sonuçlarını hafifletmeye elverişli önlemler alınması için kullanılabilir. Şirket, iktisap ettiği kendi payları için iktisap değerlerini karşılayan tutarda yedek akçe ayırır. Bu yedek akçeler, anılan paylar devredildikleri veya yok edildikleri takdirde iktisap değerlerini karşılayan tutarda çözülebilirler.

Yedek akçeye yıllık kârın yüzde beşinden fazla bir tutarın ayrılacağı ve yedek akçenin ödenmiş sermayenin yüzde yirmisini aşabileceği hakkında esas sözleşmeye hüküm konabilir. Esas sözleşme ile başka yedek akçe ayrılması da öngörülebilir ve bunların özgülleme amacıyla harcanma yolları ve şartları belirlenebilir.



KONYA KAĞIT SANAYİ VE TİCARET A.Ş.
30.06.2021, 30.06.2020, 31.12.2020, 31.12.2019 VE 31.12.2018 TARİHLERİNDE SONA EREN
HESAP DÖNEMİNE AİT FİNANSAL TABLOLARA İLİŞKİN DİPNOTLAR
(Tüm tutarlar TL olarak gösterilmiştir)

Kanuni ve esas sözleşmede öngörülen isteğe bağlı yedek akçeler ayrılmadıkça pay sahiplerine dağıtılacak kâr payı belirlenemez. Genel kurul, aktiflerin yeniden sağlanabilmesi için gerekliyse, bütün pay sahiplerinin menfaatleri dikkate alındığında, şirketin sürekli gelişimi ve olabildiğince kararlı kâr payı dağıtımını yönünden haklı görülüyorsa, kanunda ve esas sözleşmede öngörülenlerden başka yedek akçe ayrılmasına da karar verebilir. Ayrıca, esas sözleşmede hüküm bulunmasa bile, genel kurul, şirketin işçileri için yardım sandıkları ve diğer yardım örgütleri kurulması veya bunların sürdürülebilmesi amacıyla veya diğer yardım ve hayır amaçlarına hizmet etmek üzere, bilanço kârından yedek akçe ayırabilir.

Şirket'in genel masrafları ile muhtelif amortisman bedelleri gibi genel muhasebe ilkeleri uyarınca Şirket tarafından ödenmesi ve ayrılması zorunlu olan meblağlar ile Şirket tüzel kişiliği tarafından ödenmesi gereken zorunlu vergiler ve mali mükellefiyetler için ayrılan karşılıklar, hesap yılı sonunda tespit olunan gelirlerden indirildikten sonra geriye kalan ve yıllık bilançoda görülen net kardan varsa geçmiş yıl zararlarının düşülmesinden sonra kalan miktar aşağıdaki sıra ve esaslar dahilinde dağıtılır:

- %5'i TTK'nın 519. maddesi uyarınca ödenmiş sermayenin %20'sini buluncaya kadar genel kanuni yedek akçe olarak ayrılır,
- kalandan, varsa yıl içinde yapılan bağış tutarının ilavesi ile bulunacak meblağ üzerinden Şirket'in kar dağıtım politikası çerçevesinde TTK ve SPK mevzuatına uygun olarak birinci kar payı ayrılır,
- kalan kısımdan Yönetim Kurulu'nun teklifi ve genel kurul kararına bağlı olarak, %10'u geçmeyecek bir oranda Şirket'in Yönetim Kurulu üyeleri ile memur, müstahdem ve işçilerine dağıtılmasına karar verme hakkına sahiptir.

Kalan bakiyenin kısmen veya tamamen ikinci kar payı olarak dağıtmaya veya TTK'nın 521. Maddesi uyarınca kendi isteğiyle ayırdığı yedek akçe olarak ayırmaya, Şirket kar dağıtım politikası esaslarını da dikkate alarak Genel Kurul yetkilidir. Kar dağıtım politikasında pay sahiplerinin menfaatleri ile Şirket menfaati arasında tutarlı bir politika izlenir. TTK'nın 519. maddesinin 2. fıkrası c. bendi gereğince; pay sahipleri ile kara iştirak eden kimselere dağıtılması kararlaştırılmış olan kısımdan çıkarılmış sermayenin %5'i oranında kâr payı düşüldükten sonra bulunan tutarın onda biri, genel kanuni yedek akçeye eklenir.

30.3) Geçmiş Yıllar Kar/(Zararları)

	30.06.2021	30.06.2020	31.12.2020	31.12.2019	31.12.2018
Dönem başı bakiye	27.003.340	(22.526.454)	(22.526.454)	(14.381.928)	20.510.289
Önceki dönem kar/zararından transfer	168.634.793	17.372.890	18.681.554	45.646.378	--
Yedeklere transfer	--	--	(1.308.664)	(7.129.753)	(4.429.414)
Temettü	(16.812.009)	(6.216.156)	(6.216.156)	(46.661.151)	(30.462.803)
Özkaynak yöntemiyle değerlendirilen finansal yatırımlardaki çıkışların etkisi	--	--	38.373.060	--	--
Dönem sonu bakiye	178.826.124	(11.369.720)	27.003.340	(22.526.454)	(14.381.928)

30.4) Kar veya Zararda Yeniden Sınıflandırılmayacak Birikmiş Diğer Kapsamlı Gelirler veya Giderler

Yeniden Değerleme ve Ölçüm Kazanç/Kayıpları

	30.06.2021	30.06.2020	31.12.2020	31.12.2019	31.12.2018
Dönem başı bakiye	253.411.180	230.391.199	230.391.199	230.391.199	--
Yeniden değerlendirme fonundaki değişimler	--	--	23.019.981	--	230.391.199
Dönem sonu bakiye	253.411.180	230.391.199	253.411.180	230.391.199	230.391.199



KONYA KAĞIT SANAYİ VE TİCARET A.Ş.
30.06.2021, 30.06.2020, 31.12.2020, 31.12.2019 VE 31.12.2018 TARİHLERİNDE SONA EREN
HESAP DÖNEMİNE AİT FİNANSAL TABLOLARA İLİŞKİN DİPNOTLAR
(Tüm tutarlar TL olarak gösterilmiştir)

Tanımlanmış Fayda Planları Yeniden Ölçüm Kazanç/Kayıpları

	30.06.2021	30.06.2020	31.12.2020	31.12.2019	31.12.2018
Dönem başı bakiye	(2.516.088)	(1.741.784)	(1.741.784)	(1.111.636)	(194.502)
Aktüeryal kayıplara ilaveler	(793.724)	(116.542)	(774.304)	(630.148)	(917.134)
Dönem sonu bakiye	(3.309.812)	(1.858.326)	(2.516.088)	(1.741.784)	(1.111.636)

Özkaynak Yöntemiyle Değerlenen Finansal Yatırımların Diğer Kapsamlı Gelirinden Kar/Zararda Sınıflandırılmayacak Paylar

	30.06.2021	30.06.2020	31.12.2020	31.12.2019	31.12.2018
Dönem başı bakiye	--	38.373.060	38.373.060	38.494.546	(94.044)
Cari dönemdeki değişimler	(20.047)	182	--	(121.486)	38.588.590
Yatırımların satılması nedeniyle çıkışlar	--	--	(38.373.060)	--	--
Dönem sonu bakiye	(20.047)	38.373.242	--	38.373.060	38.494.546


30.5) Kar veya Zararda Yeniden Sınıflandırılacak Birikmiş Diğer Kapsamlı Gelirler veya Giderler

Gerçeğe Uygun Değer Farkı Diğer Kapsamlı Gelire Yansıtılan Finansal Varlık Yeniden Değerleme ve Sınıflandırma Kazanç/(Kayıpları)

	30.06.2021	30.06.2020	31.12.2020	31.12.2019	31.12.2018
Dönem başı bakiye	8.985.705	4.005.904	4.005.904	(7.825.878)	(1.863.943)
Cari dönemdeki değişimler	(16.609.122)	16.059.445	4.979.801	11.831.782	(5.961.935)
Dönem sonu bakiye	(7.623.417)	20.065.349	8.985.705	4.005.904	(7.825.878)

Özkaynak Yöntemiyle Değerlenen Finansal Yatırımların Diğer Kapsamlı Gelirinden Kar/Zararda Sınıflandırılacak Paylar

	30.06.2021	30.06.2020	31.12.2020	31.12.2019	31.12.2018
Dönem başı bakiye	--	(5.774.925)	(5.774.925)	(6.996.576)	(4.681.498)
Cari dönemdeki değişimler	(4.642.028)	3.687.436	--	1.221.651	(2.315.078)
Finansal yatırımların satılması nedeniyle çıkışlar	--	--	5.774.925	--	--
Dönem sonu bakiye	(4.642.028)	(2.087.489)	--	(5.774.925)	(6.996.576)



KONYA KAĞIT SANAYİ VE TİCARET A.Ş.
30.06.2021, 30.06.2020, 31.12.2020, 31.12.2019 VE 31.12.2018 TARİHLERİNDE SONA EREN
HESAP DÖNEMİNE AİT FİNANSAL TABLOLARA İLİŞKİN DİPNOTLAR
(Tüm tutarlar TL olarak gösterilmiştir)

NOT 31 – HASILAT

	01.01.- 30.06.2021	01.01.- 30.06.2020	01.01.- 31.12.2020	01.01.- 31.12.2019	01.01.- 31.12.2018
Yurtiçi Satışlar	252.671.818	191.155.056	340.588.305	338.317.421	364.806.833
Yurtdışı Satışlar	35.018.846	31.594.881	61.997.509	55.325.081	11.382.983
Diğer Satışlar	3.637.890	3.417.214	7.745.946	11.092.038	5.363.960
Satışlardan İadeler (-)	(401.885)	(236.714)	(708.990)	(4.097.840)	(1.389.400)
Satış İskontoları (-)	(482.347)	(84.337)	(94.155)	(61.348)	(172.682)
Diğer İade ve İndirimler (-)	(943.557)	(1.536.265)	(1.563.729)	(750.290)	(2.092.668)
Satış Gelirleri (Net)	289.500.765	224.309.835	407.964.886	399.825.062	377.899.026
Satışların Maliyeti (-)	(226.761.263)	(165.192.413)	(305.953.304)	(322.983.190)	(275.964.566)
Brüt Esas Faaliyet Karı/Zararı	62.739.502	59.117.422	102.011.582	76.841.872	101.934.460

Satışların Maliyeti

	01.01.- 30.06.2021	01.01.- 30.06.2020	01.01.- 31.12.2020	01.01.- 31.12.2019	01.01.- 31.12.2018
Dolaysız İlk Madde ve Malzeme Maliyeti	181.119.804	114.391.187	219.129.601	228.987.202	256.834.631
Dolaysız İşçilik Maliyeti	7.599.462	6.099.661	12.572.731	12.173.483	9.363.224
Genel Üretim Giderleri	32.843.333	27.829.132	57.725.040	49.079.549	38.775.940
Genel Üretim Giderleri İçerisindeki Amortisman Gideri	3.610.640	3.676.861	7.616.398	6.122.072	4.494.347
Yarı Mamullerdeki Değişim:					
Dönem Başı Stok (+)	3.535.763	8.664.226	8.664.226	10.999.104	2.567.894
Dönem Sonu Stok (-)	(27.884.346)	(19.832.791)	(3.535.763)	(8.664.226)	(10.999.104)
Mamul Stoklarındaki Değişim:					
1. Dönem Başı Stok (+)	35.742.444	35.034.134	35.034.134	46.586.854	16.907.636
2. Dönem Sonu Stok (-)	(12.789.362)	(12.883.211)	(35.742.444)	(35.034.134)	(46.586.854)
I. Satılan Mamül Maliyeti	223.777.738	162.979.199	301.463.923	310.249.904	271.357.714
Ticari Mallar:					
Dönem Başı Stok (+)	332.293	335.797	335.797	715.554	2.013.986
Dönem İçi Alışlar	1.676.968	1.205.723	2.387.611	6.932.753	2.285.029
Dönem Sonu Stok (-)	(197.677)	(335.673)	(332.293)	(335.797)	(715.554)
II. Satılan Ticari Mallar Maliyeti	1.811.584	1.205.847	2.391.115	7.312.510	3.583.461
IV. Diğer Satışların Maliyeti	1.171.941	1.007.367	2.098.266	5.420.776	1.023.391
Toplam	226.761.263	165.192.413	305.953.304	322.983.190	275.964.566

NOT 32 – İNŞAAT SÖZLEŞMELERİ

Yoktur (31.12.2020: Yoktur, 31.12.2019: Yoktur, 31.12.2018: Yoktur.).



KONYA KAĞIT SANAYİ VE TİCARET A.Ş.
30.06.2021, 30.06.2020, 31.12.2020, 31.12.2019 VE 31.12.2018 TARİHLERİNDE SONA EREN
HESAP DÖNEMİNE AİT FİNANSAL TABLOLARA İLİŞKİN DİPNOTLAR
(Tüm tutarlar TL olarak gösterilmiştir)


NOT 33 – GENEL YÖNETİM GİDERLERİ, PAZARLAMA GİDERLERİ, ARAŞTIRMA VE GELİŞTİRME GİDERLERİ

	01.01.- 30.06.2021	01.01.- 30.06.2020	01.01.- 31.12.2020	01.01.- 31.12.2019	01.01.- 31.12.2018
Genel Yönetim Giderleri	13.354.798	10.301.556	21.122.741	16.890.170	14.358.705
Pazarlama, Satış ve Dağıtım Giderleri	11.560.524	10.482.212	23.446.215	18.016.350	11.443.598
Toplam	24.915.322	20.783.768	44.568.956	34.906.520	25.802.303

NOT 34 – ESAS FAALİYETLERDEN DİĞER GELİRLER VE GİDERLER

Esas faaliyetlerden diğer gelirler	01.01.- 30.06.2021	01.01.- 30.06.2020	01.01.- 31.12.2020	01.01.- 31.12.2019	01.01.- 31.12.2018
Ticari İşlemlerden Kaynaklanan Kur Farkı	9.680.793	4.098.794	8.996.198	1.807.739	22.075.828
Hurda Satış Gelirleri	541.851	591.546	1.251.745	1.702.182	1.557.877
Tahakkuk Etmemiş Finansman Gideri	907.330	363.407	363.407	1.839.890	720.899
Kira Gelirleri	467.472	451.508	630.214	862.126	419.267
Yansıtma Gelirleri	349.526	149.901	440.222	280.608	223.094
Sigorta Hasar Tazminatı	36.775	5.515	13.225	125.476	--
Konusu Kalmayan Şüpheli Alacaklar	955	26.363	25.000	--	15.622
Konusu Kalmayan Dava Karşılıkları	--	26.576	234.564	--	--
Konusu Kalmayan Beklenen Kredi Zararları Karşılığı	--	--	--	303.830	--
Temettü Gelirleri	--	--	285.621	--	315.609
Diğer	98.376	523.881	1.274.777	162.260	785.173
Toplam	12.083.078	6.237.491	13.514.973	7.084.111	26.113.369

Esas faaliyetlerden diğer giderler	01.01.- 30.06.2021	01.01.- 30.06.2020	01.01.- 31.12.2020	01.01.- 31.12.2019	01.01.- 31.12.2018
Ticari İşlemlerden Kaynaklanan Kur Farkı	2.483.447	2.010.148	5.849.487	6.387.312	22.990.154
Tahakkuk Etmemiş Finansman Geliri	106.815	228.545	228.545	784.585	362.516
Tazminat ve Diğer Ceza Giderleri	--	--	--	--	178.811
Önceki Dönem Zararları	33.667	--	94.811	61.955	73.328
Beklenen Kredi Zararları Karşılığı	12.149	420.878	78.487	--	191.971
Diğer	163.266	57.167	198.499	216.310	480.682
Toplam	2.799.344	2.716.738	6.449.829	7.450.162	24.277.462



KONYA KAĞIT SANAYİ VE TİCARET A.Ş.
30.06.2021, 30.06.2020, 31.12.2020, 31.12.2019 VE 31.12.2018 TARİHLERİNDE SONA EREN
HESAP DÖNEMİNE AİT FİNANSAL TABLOLARA İLİŞKİN DİPNOTLAR
(Tüm tutarlar TL olarak gösterilmiştir)

NOT 35 – YATIRIM FAALİYETLERDEN GELİRLER VE GİDERLER

	01.01.- 30.06.2021	01.01.- 30.06.2020	01.01.- 31.12.2020	01.01.- 31.12.2019	01.01.- 31.12.2018
Yatırım faaliyetlerinden gelirler					
Yatırım Amaçlı Gayrimenkuller					
Değer Artışları (Not 13)	--	--	122.274.421	--	--
Finansal Varlık Satış Karı (*)	--	--	58.204.379	--	--
Duran Varlık Satış Karı	2.042.684	--	779.573	39.017	193.407
Toplam	2.042.684	--	181.258.373	39.017	193.407

(*): 2020 hesap dönemindeki finansal varlık satış karının 41.794.765 TL'si MPG Makine Pro. Grubu Makine İmalat San. Tic. A.Ş. hisselerinin 04.12.2020 tarihinde ilişkili taraflardan Bera Holding A.Ş.'ye, 1.157.163 TL'si Divapan Entegre Ağaç Panel San. Tic. A.Ş. hisselerinin 10.08.2020 tarihinde ilişkili taraflardan Komel Enerji Sanayi ve Ticaret A.Ş.'ye, 2.871.718 TL'si Kompen PVC Yapı Ve İnşaat Malz. San. Tic. A.Ş. hisselerinin 10.08.2020 tarihinde Komel Enerji Sanayi ve Ticaret A.Ş.'ye, 725.733 TL'si Golda Gıda San. Tic. A.Ş. hisselerinin 10.08.2020 tarihinde ilişkili taraflardan Komel Enerji Sanayi ve Ticaret A.Ş.'ye, 11.655.000 TL'si Bera Holding A.Ş. hisselerinin 24.07.2020 tarihinde üçüncü taraflardan Deva Yatırım Sanayi Ticaret A.Ş.'ye satışından kaynaklanmaktadır.

	01.01.- 30.06.2021	01.01.- 30.06.2020	01.01.- 31.12.2020	01.01.- 31.12.2019	01.01.- 31.12.2018
Yatırım faaliyetlerinden giderler					
Finansal Varlık Satış Zararı (*)	--	--	42.645.577	--	--
Duran Varlık Satış Zararı	--	--	--	--	413.914
Toplam	--	--	42.645.577	--	413.914

(*): 2020 hesap dönemindeki finansal varlık satış zararının 2.613.037 TL'si Komal Tüketim Malları Üretim Paz. San. Tic. A.Ş. hisselerinin 11.11.2020 tarihinde ilişkili taraflardan Bera Holding A.Ş.'ye, 20.030.486 TL'si Kombassan Giyim Gıda Turizm San. Tic. A.Ş. hisselerinin 04.12.2020 tarihinde Bera Holding A.Ş.'ye, 8.750.718 TL'si Bera Turizm İnşaat Seyahat Tic. A.Ş. hisselerinin 04.12.2020 tarihinde Bera Holding A.Ş.'ye, 3.121.000 TL'si Komyapı Hazır beton Prefabrik İnşaat San.Tic. A.Ş. hisselerinin 10.08.2020 tarihinde ilişkili taraflardan Komel Enerji Sanayi ve Ticaret A.Ş.'ye, 7.180.186 TL'si Koveka Konya ve Karaman Tekstil San. Dış Tic. A.Ş. hisselerinin 10.08.2020 tarihinde Komel Enerji Sanayi ve Ticaret A.Ş.'ye, 950.150 TL'si Kar-Su Çamlıca Köyü Su İşletmeleri A.Ş. hisselerinin 10.08.2020 tarihinde Komel Enerji Sanayi ve Ticaret A.Ş.'ye satışından kaynaklanmaktadır.

NOT 36 – ÇEŞİT ESASINA GÖRE SINIFLANDIRILMIŞ GİDERLER

	01.01.- 30.06.2021	01.01.- 30.06.2020	01.01.- 31.12.2020	01.01.- 31.12.2019	01.01.- 31.12.2018
Amortisman Giderinin Dağılım Tablosu					
Satışların Maliyeti	3.610.640	3.676.861	7.616.398	6.122.072	4.494.347
Pazarlama Satış Dağıtım Giderleri	109.403	115.669	108.379	113.081	73.902
Genel Yönetim Giderleri	592.973	416.391	1.013.091	925.311	705.513
Toplam	4.313.016	4.208.921	8.737.868	7.160.464	5.273.762

	01.01.- 30.06.2021	01.01.- 30.06.2020	01.01.- 31.12.2020	01.01.- 31.12.2019	01.01.- 31.12.2018
Personel Giderleri					
Satışların Maliyeti	15.247.701	12.842.688	24.383.614	23.984.366	19.852.829
Pazarlama, Satış ve Dağıtım Giderleri	1.728.173	1.313.425	2.630.164	2.480.547	2.095.415
Genel Yönetim Giderleri	7.221.786	5.589.595	11.560.231	9.780.260	7.755.138
Toplam	24.200.560	19.745.708	38.574.009	36.245.173	29.703.382



KONYA KAĞIT SANAYİ VE TİCARET A.Ş.
30.06.2021, 30.06.2020, 31.12.2020, 31.12.2019 VE 31.12.2018 TARİHLERİNDE SONA EREN
HESAP DÖNEMİNE AİT FİNANSAL TABLOLARA İLİŞKİN DİPNOTLAR
(Tüm tutarlar TL olarak gösterilmiştir)

NOT 37 – FİNANSMAN GİDERLERİ / GELİRLERİ

Finansman Giderleri	01.01.- 30.06.2021	01.01.- 30.06.2020	01.01.- 31.12.2020	01.01.- 31.12.2019	01.01.- 31.12.2018
Kredilere İlişkin Kur Farkı	4.166.500	2.373.495	12.972.514	6.890.849	27.053.784
Kredilere İlişkin Faiz Gideri	3.688.317	5.395.031	5.421.481	5.948.645	3.431.367
Kambiyo Zararları	1.391.184	144.768	3.154.131	4.431.067	19.796.719
Banka Teminat Mektubu ve Kredi Kartı Komisyon Giderleri	374.458	482.045	1.064.822	1.009.071	998.417
Vade Farkı ve Diğer Finansman Giderleri	41.369	852.608	495.903	3.033.790	876.452
Kullanım Hakkı Varlıklarına İlişkin Faiz Gideri	46.942	31.960	404.653	57.538	50.960
Toplam	9.708.770	9.279.907	23.513.504	21.370.960	52.207.699

Finansman Gelirleri	01.01.- 30.06.2021	01.01.- 30.06.2020	01.01.- 31.12.2020	01.01.- 31.12.2019	01.01.- 31.12.2018
Kambiyo Karları	10.263.867	8.954.080	17.621.794	9.018.626	36.682.035
Faiz ve Vade Farkı Gelirleri	1.106.301	1.439.246	2.401.451	3.159.878	895.645
Toplam	11.370.168	10.393.326	20.023.245	12.178.504	37.577.680

NOT 38 – DİĞER KAPSAMLI GELİR UNSURLARININ ANALİZİ

Şirket'in kar veya zararda yeniden sınıflandırılmayacak diğer kapsamlı gelir unsurları aşağıdaki gibidir:


	01.01.- 30.06.2021	01.01.- 30.06.2020	01.01.- 31.12.2020	01.01.- 31.12.2019	01.01.- 31.12.2018
Maddi duran varlıklar yeniden değerlendirme artışı	--	--	26.834.599	--	265.673.008
Tanımlanmış fayda planları yeniden ölçüm kazançları/kayıpları	--	--	(967.880)	(807.882)	(1.175.813)
Özkaynak yöntemiyle değerlendirilen yatırımların diğer kapsamlı gelirinden kar/zararda sınıflandırılmayacak paylar	--	--	--	(121.486)	38.588.590
Ertelenmiş vergi gelir/(gideri)	198.431	29.135	(3.621.042)	177.734	(35.023.130)
Toplam	198.431	29.135	22.245.677	(751.634)	268.062.655

Şirket'in kar veya zararda yeniden sınıflandırılacak diğer kapsamlı gelir unsurları aşağıdaki gibidir:

	01.01.- 30.06.2021	01.01.- 30.06.2020	01.01.- 31.12.2020	01.01.- 31.12.2019	01.01.- 31.12.2018
Finansal varlık yeniden değerlendirme kazanç/(kayıpları)	--	--	6.096.357	15.168.951	(7.643.507)
Özkaynak yöntemiyle değerlendirilen yatırımların diğer kapsamlı gelirinden kar/zararda sınıflandırılacak paylar	--	--	5.774.925	1.221.651	(2.315.078)
Ertelenmiş vergi gelir/(gideri)	--	--	(1.116.556)	(3.337.169)	1.681.572
Toplam	--	--	10.754.726	13.053.433	(8.277.013)

NOT 39 – SATIŞ AMAÇLI ELDE TUTULAN DURAN VARLIKLAR VE DURDURULAN FAALİYETLER

Yoktur (31.12.2020: Yoktur, 31.12.2019: Yoktur, 31.12.2018: Yoktur).



KONYA KAĞIT SANAYİ VE TİCARET A.Ş.
30.06.2021, 30.06.2020, 31.12.2020, 31.12.2019 VE 31.12.2018 TARİHLERİNDE SONA EREN
HESAP DÖNEMİNE AİT FİNANSAL TABLOLARA İLİŞKİN DİPNOTLAR
(Tüm tutarlar TL olarak gösterilmiştir)

NOT 40 – GELİR VERGİLERİ (ERTELENMİŞ VERGİ VARLIK VE YÜKÜMLÜLÜKLERİ DAHİL)

Türkiye’de, kurumlar vergisi oranı 2021 yılı için %25’tir (2020: %22, 2019: %22, 2018: %22). Kurumlar vergisi oranı kurumların ticari kazancına vergi yasaları gereğince indirimi kabul edilmeyen giderlerin ilave edilmesi, vergi yasalarında yer alan istisna (iştirak kazançları istisnası, yatırım indirimi istisnası vb.) ve indirimlerin (ar-ge indirimi gibi) indirilmesi sonucu bulunacak vergi matrahına uygulanır. Kar dağıtılmadığı takdirde başka bir vergi ödenmemektedir.

5520 Sayılı Kurumlar Vergisi Kanunu’na göre Kurumların, en az iki tam yıl süreyle aktiflerinde yer alan iştirak hisseleri ile aynı süreyle sahip oldukları kurucu senetleri, intifa senetleri ve rüçhan haklarının satışından doğan kazançların %75’lik kısmı ile aynı süreyle aktiflerinde yer alan taşınmazların satışından doğan kazançların %50’lik kısmı kurumlar vergisinden istisnadır. Bu kapsamda 30.06.2021 tarihi itibarıyla gayrimenkullerin değerlendirme farkları üzerinden %10 (31.12.2020: %10, 31.12.2019: %11, 31.12.2018: %11) oranında ertelenmiş vergi hesaplanmıştır.

Türkiye’deki bir işyeri ya da daimi temsilcisi aracılığı ile gelir elde eden dar mükellef kurumlar ile Türkiye’de yerleşik kurumlara ödenen kar paylarından (temettü) stopaj yapılmaz. Bunların dışında kalan kişi ve kurumlara yapılan temettü ödemeleri %15 (2020: %15, 2019: %15, 2018: %15) oranında stopaja tabidir. Karın sermayeye ilavesi, kar dağıtımını sayılmaz.

Şirketler üçer aylık mali karları üzerinden %25 (2020: %22, 2019: %22, 2018: %22) oranında geçici vergi hesaplar ve o dönemi izleyen ikinci ayın 17 inci gününe kadar beyan edip, öderler. Yıl içinde ödenen geçici vergi o yıla ait olup izleyen yıl verilecek kurumlar vergisi beyannamesi üzerinden hesaplanacak kurumlar vergisinden mahsup edilir. Mahsuba rağmen ödenmiş geçici vergi tutarı kalmış ise bu tutar nakden iade alınabileceği gibi devlete karşı olan herhangi bir başka mali borca da mahsup edilebilir.

Türkiye’de 7316 sayılı Amme Alacaklarının Tahsil Usulü Hakkında Kanun ile Bazı Kanunlarda Değişiklik Yapılmasına Dair Kanun 22.04.2021 tarihli ve 31462 sayılı Resmî Gazete ’de yayımlanmıştır. Bu kanun değişikliği ile 01.01.-31.03.2021 dönemi için %20 oranı vergi oranı dikkate alınmıştır. Geçici vergi dönemleri üçer aylık olmakla birlikte, beyan edilecek kazancın hesaplanmasında üç, altı, dokuz ve on iki aylık mali tablolar esas alındığından, 2021 yılının tüm yılın birikimli kurumlar vergisi matrahı üzerinden %25 oranı dikkate alınarak vergilendirme yapılacaktır. 2022 yılı için ise; kurumlar vergisinin matrahı üzerinden %23 oranı dikkate alınarak vergilendirme yapılacaktır.

Ertelenmiş vergi hesaplamasında; TMS-12 “Gelir Vergileri” standardının ölçme başlığı içerisinde yer verilen “ertelenmiş vergi varlıkları veya borçları raporlama dönemi sonu itibarıyla yürürlükte olan veya yürürlüğe girmesi kesine yakın olan vergi oranlarına (ve vergi kanunlarına) dayanılarak varlıkların gelire dönüştüğü veya borçların ödendiği dönemlerde uygulanması beklenen vergi oranları kullanılmak suretiyle hesaplanır.” hükmü gereği 30.06.2021 tarihi itibarıyla geçici farkların 2021 yılında vergi etkisi oluşturacak kısmı için %25, 2022 yılındaki kısmı için %23, 2023 ve sonraki yıllarda oluşturacak kısmı için %20 (31.12.2020: %20, 31.12.2019: %22, 31.12.2018: %22) oranında ertelenmiş vergi hesaplanmıştır.

Türkiye’de ödenecek vergiler konusunda vergi otoritesi ile mutabakat sağlamak gibi bir uygulama bulunmamaktadır. Kurumlar vergisi beyannameleri hesap döneminin kapandığı ayı takip eden dördüncü ayın 30 uncu günü akşamına kadar bağlı bulunulan vergi dairesine verilir. Vergi incelemesine yetkili makamlar beş yıl zarfında muhasebe kayıtlarını inceleyebilir ve hatalı işlem tespit edilirse yapılacak vergi tarhiyatı nedeniyle vergi miktarları değişebilir. Türk vergi mevzuatına göre beyanname üzerinde gösterilen mali zararlar 5 yılı aşmamak kaydıyla dönem kurum kazancından indirilebilirler. Ancak, mali zararlar geçmiş yıl karlarından mahsup edilemez.



KONYA KAĞIT SANAYİ VE TİCARET A.Ş.
30.06.2021, 30.06.2020, 31.12.2020, 31.12.2019 VE 31.12.2018 TARİHLERİNDE SONA EREN
HESAP DÖNEMİNE AİT FİNANSAL TABLOLARA İLİŞKİN DİPNOTLAR
(Tüm tutarlar TL olarak gösterilmiştir)

Kurumlar Vergisi Kanunu'nda kurumlara yönelik birçok istisna bulunmaktadır. Bu istisnalardan Şirket'e ilişkin olanları aşağıda açıklanmıştır:

Kurumların tam mükellefiyete tabi bir başka kurumun sermayesine iştirakten elde ettikleri temettü kazançları (yatırım fonlarının katılma belgeleri ile yatırım ortaklıkları hisse senetlerinden elde edilen kar payları hariç) kurumlar vergisinden istisnadır. Kurumların rüçhan hakkı kuponlarının satışından elde ettikleri kazançlarının %75'lik kısmı ile anonim şirketlerin kuruluşlarında veya sermayelerini artırdıkları sırada çıkardıkları hisse senetlerinin itibari değerlerinin üzerinde elden çıkarılmasından sağlanan emisyon primi kazançları kurumlar vergisinden istisnadır. Dolayısı ile ticari kar/(zarar) rakamı içinde yer alan yukarıda sayılan nitelikteki kazançlar/ (kayıplar) kurumlar vergisi hesabında dikkate alınmıştır.

Kurumlar Vergisi matrahının tespitinde yukarıda yer alan istisnalar yanında ayrıca Kurumlar Vergisi Kanunu'nun 8. maddesi ve Gelir Vergisi Kanunu'nun 40. madde hükmünde belirtilen indirimler ile birlikte Kurumlar Vergisi Kanunu'nun 10. maddesinde belirtilen diğer indirimler de dikkate alınır.

Transfer fiyatlandırması


5520 sayılı Kurumlar Vergisi Kanunu'nun transfer fiyatlaması ile ilgili yeni düzenlemeler getiren 13. maddesi 01.01.2007 tarihi itibarıyla yürürlüğe girmiş bulunmaktadır. AB ve OECD transfer fiyatlandırması rehberini esas alan ilgili madde ile birlikte transfer fiyatlaması ile ilgili düzenlemelerde ciddi değişiklikler yapılmıştır. Bu çerçevede, kurumların ilişkili kişilerle yaptıkları mal veya hizmet alım ya da satımlarında emsallerine uygun olarak tespit edecekleri bedel veya fiyat kullanmaları gerekmektedir. Emsallere uygunluk ilkesi, ilişkili kişilerle yapılan mal veya hizmet alım ya da satımında uygulanan fiyat veya bedelin, aralarında böyle bir ilişkinin bulunmaması durumunda oluşacak fiyat veya bedele uygun olmasını ifade etmektedir. Kurumlar, ilişkili kişiler ile gerçekleştirdiği işlemlerde uygulanacak emsaline uygun fiyat veya bedelleri ilgili kanunda belirtilen yöntemlerden işlemin mahiyetine en uygun olanını kullanmak suretiyle tespit edeceklerdir.

Emsaline uygunluk ilkesi doğrultusunda tespit edilen fiyat ve bedellere ilişkin hesaplamalara ait kayıt, cetvel ve belgelerin ispat edici kağıtlar olarak kurumlar tarafından saklanması zorunlu kılınmıştır. Ayrıca, kurumlar bir hesap dönemi içerisinde ilişkili kişiler ile yaptıkları işlemlere ilişkin olarak bilgi ve belgeleri içerecek şekilde bir rapor hazırlayacaklardır.

Emsallere uygunluk ilkesine aykırı olarak tespit edilen bedel veya fiyat üzerinden mal veya hizmet alım ya da satımında bulunulması halinde kazancın tamamen veya kısmen transfer fiyatlaması yoluyla örtülü olarak dağıtılmış sayılacaktır. Tamamen veya kısmen transfer fiyatlandırması yoluyla örtülü olarak dağıtılan kazanç 13. maddede belirtilen şartların gerçekleştiği hesap döneminin son günü itibarıyla dağıtılmış kar payı veya dar mükellefler için ana merkeze aktarılan tutar sayılacaktır. Transfer fiyatlandırması yoluyla dağıtılmış kar payının net kar payı tutarı olarak kabul edilmesi ve brüte tamamlanması sonucu bulunan tutar üzerinden ortakların hukuki niteliğine göre belirlenen oranlarda vergi kesintisi yapılacaktır. Daha önce yapılan vergilendirme işlemleri, taraf olan mükellefler nezdinde buna göre düzeltilecektir. Ancak, bu düzeltmenin yapılabilmesi için örtülü kazanç dağıtan kurum adına tarh edilen vergilerin kesinleşmiş ve ödenmiş olması gerekmektedir. Örtülü kazanç dağıtılan kurum nezdinde yapılacak düzeltmede dikkate alınacak tutar, kesinleşen ve ödenen tutar olacaktır.

30.06.2021, 31.12.2020, 31.12.2019 ve 31.12.2018 tarihlerinde sona eren hesap dönemlerine ait cari dönem vergisiyle ilgili varlıklar ve dönem karı vergi yükümlülükleri aşağıdaki gibidir:

	30.06.2021	31.12.2020	31.12.2019	31.12.2018
Dönem Karı Vergi Yükümlülüğü	13.373.770	15.557.863	6.696.392	13.526.030
Cari Dönem Vergisiyle İlgili Varlıklar (Peşin Ödenen Vergiler)	(5.714.873)	(12.848.992)	(6.038.377)	(11.477.748)
Toplam	7.658.897	2.708.871	658.015	2.048.282



KONYA KAĞIT SANAYİ VE TİCARET A.Ş.
30.06.2021, 30.06.2020, 31.12.2020, 31.12.2019 VE 31.12.2018 TARİHLERİNDE SONA EREN
HESAP DÖNEMİNE AİT FİNANSAL TABLOLARA İLİŞKİN DİPNOTLAR
(Tüm tutarlar TL olarak gösterilmiştir)

	30.06.2021	31.12.2020	31.12.2019	31.12.2018
Ertelenen Vergi Aktifi	6.439.987	3.814.677	8.326.987	10.611.019
Ertelenen Vergi Pasifi (-)	(48.373.021)	(51.785.121)	(37.958.645)	(37.175.974)
Ertelenmiş Vergi Aktifi/(Pasifi), net	(41.933.034)	(47.970.444)	(29.631.658)	(26.564.955)

30.06.2021, 31.12.2020, 31.12.2019 ve 31.12.2018 tarihlerinde sona eren hesap dönemlerine ait vergi giderleri aşağıdaki gibidir:

	01.01.- 30.06.2021	01.01.- 30.06.2020	01.01.- 31.12.2020	01.01.- 31.12.2019	01.01.- 31.12.2018
Kurumlar Vergisi Karşılığı	(13.373.770)	(10.061.681)	(15.557.863)	(6.696.392)	(13.526.030)
Ertelenmiş Vergi Karşılığı	1.686.699	3.860.808	(13.601.188)	92.732	(3.241.456)
Vergi Karşılığı, net	(11.687.071)	(6.200.873)	(29.159.051)	(6.603.660)	(16.767.486)


Ertelenen Vergi Varlıkları ve Yükümlülükleri

Şirket, ertelenen vergi varlık ve yükümlülüklerini, bilanço kalemlerinin Türkiye Finansal Raporlama Standartları'na göre düzenlenen finansal tablolar ile yasal finansal tabloları arasındaki farklı değerlendirilmelerin sonucunda ortaya çıkan geçici farkların etkilerini dikkate alarak hesaplamaktadır. Söz konusu geçici farklar genellikle gelir ve giderlerin, Tebliğ ve vergi kanunlarına göre değişik raporlama dönemlerinde muhasebeleşmesinden kaynaklanmaktadır. Ertelenen vergi varlık ve yükümlülükleri, cari vergi varlık ve yükümlülüklerinin mahsup edilmesi konusunda yasal olarak uygulanabilir bir hakkın bulunması ve cari vergi varlıklarının gerçekleşmesi ile cari vergi yükümlülüklerin ifa edilmesinin eşanlı olarak yapılması niyeti olması şartları geçerli olduğundan mahsup edilmiştir.

Her bilanço tarihi itibarıyla, kayıtlara yansıtılmayan ertelenen vergi varlığı yeniden gözden geçirilmektedir. Gelecekte elde edilecek mali karın ertelenen vergi varlığının kazanılmasına imkan vermesinin muhtemel olması durumunda, önceki dönemlerde kayıtlara yansıtılmayan ertelenen vergi varlığı kayıtlara yansıtılır.

30.06.2021, 30.06.2020, 31.12.2020, 31.12.2019 ve 31.12.2018 tarihlerinde sona eren dönemler içindeki ertelenmiş vergi varlıkları/(yükümlülükleri) hareket tablosu aşağıdaki gibidir:

	30.06.2021	30.06.2020	31.12.2020	31.12.2019	31.12.2018
Dönem başı	(47.970.444)	(29.631.658)	(29.631.658)	(26.564.955)	10.018.059
Dönem vergi geliri/(gideri)	1.686.699	3.860.808	(13.601.188)	92.732	(3.241.456)
Yeniden değerlendirme değer artışının etkisi	--	--	(3.814.618)	--	(35.281.809)
Aktüeryal kayıp etkisi	198.431	29.135	193.576	177.734	258.679
Gerçeğe uygun değeri diğer kapsamlı gelir tablo yansıtılan finansal yatırımların değerlemesinin etkisi	4.152.280	(3.886.468)	(1.116.556)	(3.337.169)	1.681.572
Dönem sonu	(41.933.034)	(29.628.183)	(47.970.444)	(29.631.658)	(26.564.955)



KONYA KAĞIT SANAYİ VE TİCARET A.Ş.
30.06.2021, 30.06.2020, 31.12.2020, 31.12.2019 VE 31.12.2018 TARİHLERİNDE SONA EREN
HESAP DÖNEMİNE AİT FİNANSAL TABLOLARA İLİŞKİN DİPNOTLAR
(Tüm tutarlar TL olarak gösterilmiştir)


30.06.2021, 31.12.2020, 31.12.2019 ve 31.12.2018 tarihleri itibarıyla ertelenen vergiye konu olan geçici farklar ve etkin vergi oranları kullanılarak hesaplanan ertelenmiş vergi yükümlülüğünün dağılımı aşağıda özetlenmiştir:

Kayıtlı Değer-Vergi Farklılıkları	Toplam Geçici Farklar	Toplam Geçici Farklar	Toplam Geçici Farklar	Toplam Geçici Farklar	Ertelenen Vergi Varlıkları / (Yükümlülük)	Ertelenen Vergi Varlıkları / (Yükümlülük)	Ertelenen Vergi Varlıkları / (Yükümlülük)	Ertelenen Vergi Varlıkları / (Yükümlülük)
	30.06.2021	31.12.2020	31.12.2019	31.12.2018	30.06.2021	31.12.2020	31.12.2019	31.12.2018
Tahakkuk Etmemiş Finansman Geliri	599.778	907.330	363.407	1.839.890	149.945	181.466	79.952	404.776
Tahakkuk Etmemiş Finansman Gideri	(133.891)	(106.815)	(228.545)	(784.584)	(33.473)	(21.363)	(50.280)	(172.609)
Kıdem Tazminatı Karşılığı	11.927.623	9.640.833	7.530.422	6.641.524	2.509.572	1.928.167	1.656.693	1.461.135
Şüpheli Alacaklar Karşılığı	4.019.216	3.993.327	3.935.052	3.935.052	803.843	798.665	865.711	865.711
Stok Değer Düşüklüğü Karşılığı	1.179.769	1.179.769	1.179.769	1.116.759	235.954	235.954	259.549	245.687
Yabancı Para Kur Değerleme Farkı	94.800	97.273	47.188	74.169	23.700	19.455	10.381	16.317
Kredi Faiz Gider Karşılıkları	671.944	836.500	257.034	311.401	167.986	167.300	56.547	68.508
Aleyhe Açılan Dava Gider Karşılığı	43.750	43.750	278.314	244.721	10.938	8.750	61.229	53.839
Gider Kaydedilen İş Avansları	30.402	166.355	166.355	7.629	7.601	33.271	36.598	1.678
Amortisman Hesaplama Farkı	(1.014.225)	(6.838.623)	(6.770.156)	(7.825.258)	(202.845)	(1.367.724)	(1.489.432)	(1.721.556)
Yeniden Değerleme Fonu-Makineler	(66.382.289)	(66.382.289)	(55.070.715)	(55.070.715)	(13.276.458)	(13.276.458)	(12.115.557)	(12.115.557)
Yeniden Değerleme Fonu-Gayrimenkuller	(74.873.965)	(74.873.965)	(59.350.940)	(59.350.940)	(7.487.397)	(7.487.397)	(6.528.603)	(6.528.603)
Yatırım Amaçlı Gayrimenkuller Değerleme Farkı	(273.525.774)	(273.525.774)	(151.251.353)	(151.251.353)	(27.352.577)	(27.352.577)	(16.637.649)	(16.637.649)
Finansal Varlık Değerleme Farkı	9.529.272	(11.232.131)	(5.135.773)	10.033.177	1.905.855	(2.246.426)	(1.129.869)	2.207.299
Finansal Varlık Değer Düşüklüğü			22.234.565	22.234.565			4.891.604	4.891.604
Kullanılmamış İzin Yükümlülüğü	2.413.347	1.872.793	1.600.873	1.201.050	555.070	374.559	352.192	264.233
Kullanım Hakkı Varlığı	(101.361)	(165.875)	(32.978)	31.162	(20.271)	(33.176)	(7.255)	6.856
Beklenen Kredi Zararları Karşılığı	347.607	335.458	256.971	560.801	69.523	67.090	56.531	123.376
Ertelenen Vergi Varlıkları					6.439.987	3.814.677	8.326.987	10.611.019
Ertelenen Vergi Yükümlülükleri					(48.373.021)	(51.785.121)	(37.958.645)	(37.175.974)
Ertelenen Vergi Yükümlülükleri net					(41.933.034)	(47.970.444)	(29.631.658)	(26.564.955)

NOT 41 – PAY BAŞINA KAZANÇ

Hisse başına esas kar, hissedarlara ait net karın çıkarılmış hisselerin ağırlıklı ortalama adedine bölünmesi ile hesaplanır.

	01.01.- 30.06.2021	01.01.- 30.06.2020	01.01.- 31.12.2020	01.01.- 31.12.2019	01.01.- 31.12.2018
Hissedarlara Ait Net (Zarar) / Kar	40.418.831	66.316.836	170.471.256	18.681.554	45.646.378
Çıkarılmış Adi Hisselerin Ağırlıklı Ortalama Adedi	130.000.000	130.000.000	130.000.000	130.000.000	130.000.000
TL Cinsinden Hisse Başına (Zarar)/Kar	0,311	0,510	1,311	0,144	0,351



KONYA KAĞIT SANAYİ VE TİCARET A.Ş.
30.06.2021, 30.06.2020, 31.12.2020, 31.12.2019 VE 31.12.2018 TARİHLERİNDE SONA EREN
HESAP DÖNEMİNE AİT FİNANSAL TABLOLARA İLİŞKİN DİPNOTLAR
(Tüm tutarlar TL olarak gösterilmiştir)

NOT 42 – PAY BAZLI ÖDEMELER

Yoktur (31.12.2020: Yoktur, 31.12.2019: Yoktur, 31.12.2018: Yoktur).

NOT 43 – SİGORTA SÖZLEŞMELERİ

Yoktur (31.12.2020: Yoktur, 31.12.2019: Yoktur, 31.12.2018: Yoktur).

NOT 44 – KUR DEĞİŞİMİNİN ETKİLERİ

Şirket'in 30.06.2021 tarihi itibarıyla döviz kuru riski Dipnot 48'de açıklanmış olup, 30.06.2021 tarihinde sona eren hesap dönemi itibarıyla finansal işlemlerden oluşan 19.944.660 TL (01.01.-30.06.2020: 13.052.874 TL, 01.01.-31.12.2020: 17.621.794 TL, 01.01.-31.12.2019: 9.018.626, 01.01.-31.12.2018: 36.682.035 TL) (Dipnot 37) tutarındaki kur farkı geliri ile 3.874.631 TL (01.01.-30.06.2020: 2.154.916 TL, 01.01.-31.12.2020: 3.154.131 TL, 01.01.-31.12.2019: 4.431.067 TL, 01.01.-31.12.2018: 19.796.719 TL) (Dipnot 37) tutarındaki kur farkı gideri ilişikteki finansal tablolarda sırasıyla finansman gelirleri ve finansman giderleri hesabında gösterilmiştir.

NOT 45 – YÜKSEK ENFLASYONLU EKONOMİDE RAPORLAMA

01.01.2005 tarihinden önceki dönemlerde düzenlenen finansal tablolar Türk Lirası'nın satın alma gücündeki değişimin gösterilmesi amacıyla, TMS 29 kapsamında toptan eşya genel fiyat endeksleri kullanılarak enflasyon düzeltmeleri yapılmıştır. Söz konusu standartta yüksek enflasyon dönemlerinde para birimi ile hazırlanan finansal tabloların, düzeltme katsayısı kullanılmak suretiyle, paranın satın alma gücündeki değişimlerin finansal tablo kalemlerine olan etkilerini gidererek, finansal tabloların paranın cari satın alma gücü cinsinden ifade edilmesi öngörülmektedir. SPK, 17.03.2005 tarihinde almış olduğu bir kararla, Türkiye'de faaliyette bulunan ve SPK tarafından kabul edilen muhasebe ve raporlama ilkelerine ("SPK Finansal Raporlama Standartları") uygun finansal tablo hazırlayan şirketler için, 01.01.2005 tarihinden itibaren itibaren geçerli olmak üzere enflasyon muhasebesi uygulamasının gerekli olmadığını ilan etmiştir. Dolayısıyla finansal tablolarda, 01.01.2005 tarihinden başlamak kaydıyla, 29 No'lu "Yüksek Enflasyonlu Ekonomilerde Finansal Raporlama" standardı ("TMS 29") uygulanmamıştır.


NOT 46 – TÜREV ARAÇLAR

Yoktur (31.12.2020: Yoktur, 31.12.2019: Yoktur, 31.12.2018: Yoktur).

NOT 47 – FİNANSAL ARAÇLAR

Finansal Yatırımlar

	30.06.2021	31.12.2020	31.12.2019	31.12.2018
Gerçeğe uygun değer farkı diğer kapsamlı gelire yansıtılan finansal varlıklar	47.731.823	68.493.225	135.142.309	119.973.358
Finansal varlık değer azalışı (-)	--	--	(22.234.565)	(22.234.565)
Toplam	47.731.823	68.493.225	112.907.744	97.738.793



KONYA KAĞIT SANAYİ VE TİCARET A.Ş.
30.06.2021, 30.06.2020, 31.12.2020, 31.12.2019 VE 31.12.2018 TARİHLERİNDE SONA EREN
HESAP DÖNEMİNE AİT FİNANSAL TABLOLARA İLİŞKİN DİPNOTLAR
(Tüm tutarlar TL olarak gösterilmiştir)

Ünvanı	30.06.2021		31.12.2020		31.12.2019		31.12.2018	
	İştirak Oranı	İştirak Tutarı	İştirak Oranı	İştirak Tutarı	İştirak Oranı	İştirak Tutarı	İştirak Oranı	İştirak Tutarı
Bera Holding A.Ş. (*)	1,14%	47.731.823	1,14%	68.493.225	2,45%	32.516.868	2,45%	17.347.917
Kombassan Holding SA	--	--	--	--	17,76%	39.798.545	17,76%	39.798.545
Kombassan Holding SA Değer Düşüklüğü Karşılığı (-)	--	--	--	--	--	(22.234.565)	--	(22.234.565)
Karsu Çamlıca Köyü Su İşletmeleri A.Ş.	--	--	--	--	11,81%	3.950.150	11,81%	3.950.150
Komal Tüketim Malları Üretim Pazarlama San. Tic. A.Ş.	--	--	--	--	2,40%	2.673.012	2,40%	2.673.012
Golda Gıda San. Tic. A.Ş.	--	--	--	--	7,46%	12.274.267	7,46%	12.274.267
Kompen PVC Yapı Ve İnşaat Malzemeleri San. Tic. A.Ş.	--	--	--	--	10,27%	19.628.284	10,27%	19.628.284
Komyapı Hazır beton Prefabrik İnş. Taah. San.Tic. A.Ş.	--	--	--	--	14,43%	12.121.000	14,43%	12.121.000
Koveka Konya Ve Karaman Tekstil San. Dış Tic. A.Ş.	--	--	--	--	16,89%	12.180.183	16,89%	12.180.183
Toplam		47.731.823		68.493.225		112.907.744		97.738.793

(*): Şirket'in borsada işlem gören gerçeğe uygun değer farkı diğer kapsamlı gelire kaydedilen finansal varlığı Bera Holding A.Ş. bilanço tarihinde BİST'te gerçekleşen borsa fiyatı ile değerlendirilerek gerçeğe uygun değer testi yapılmıştır. 30.06.2021 tarihinde sona eren dönemde oluşan (20.761.402) TL (01.01.-30.06.2020: 19.945.913 TL, 01.01.-31.12.2020 : 6.096.357 TL, 01.01.-31.12.2019 : 15.168.951 TL gelir, 01.01.-31.12.2018 : (7.643.507) TL gider) tutarındaki değerlendirme farkı diğer kapsamlı gelir tablosunda "Kar veya Zarar olarak Yeniden Sınıflandırılacaklar" hesap grubu altında gösterilmiştir.

Finansal yatırımlara ilişkin hareket tablosu aşağıdaki gibidir:

	30.06.2021	30.06.2020	31.12.2020	31.12.2019	31.12.2018
1 Ocak itibarıyla bakiye	68.493.225	112.907.744	112.907.744	97.738.793	100.195.126
Dönem içi girişler	--	--	58.980.000	--	5.187.174
Dönem içi çıkışlar (-)	--	--	(109.490.876)	--	--
Gerçeğe uygun değer değişimi	(20.761.402)	19.945.913	6.096.357	15.168.951	(7.643.507)
Dönem sonu bakiye	47.731.823	132.853.657	68.493.225	112.907.744	97.738.793

İştirak değer düşüklüğü karşılığının dönem içindeki hareketleri aşağıdaki gibidir:

	30.06.2021	30.06.2020	31.12.2020	31.12.2019	31.12.2018
1 Ocak itibarıyla bakiye	--	22.234.565	22.234.565	22.234.565	22.234.565
Finansal varlığın satışı nedeniyle konusu kalmayan karşılık (*)	--	--	(22.234.565)	--	--
Dönem sonu bakiye	--	22.234.565	--	22.234.565	22.234.565

(*) Şirket 25.11.2020 tarihi itibarıyla %17,76'sına sahip olduğu 2.509.140 adet Kombassan Holding S.A. (Lüksemburg'ta kurulu) hissesini 7 TL hisse birim fiyatı esas alınarak toplam 17.563.980 TL bedelle ilişkili taraflardan Kombassan Giyim Gıda Turizm San. Tic. A.Ş.'ye satmıştır. Söz konusu satışa konu hisse değeri referans alınmak suretiyle 31.12.2019 ve 31.12.2018 tarihleri itibarıyla mevcut olan iştirak hisseler için değer düşüklüğü karşılığı hesaplanmıştır.



KONYA KAĞIT SANAYİ VE TİCARET A.Ş.
30.06.2021, 30.06.2020, 31.12.2020, 31.12.2019 VE 31.12.2018 TARİHLERİNDE SONA EREN
HESAP DÖNEMİNE AİT FİNANSAL TABLOLARA İLİŞKİN DİPNOTLAR
(Tüm tutarlar TL olarak gösterilmiştir)

Finansal Borçlar

Kısa Vadeli	30.06.2021	31.12.2020	31.12.2019	31.12.2018
Kısa Vadeli Banka Kredileri	5.158.383	1.591.508	28.154.689	24.691.507
Finansal kiralama işlemlerinden borçlar (net)	150.418	68.364	--	--
Toplam	5.308.801	1.659.872	28.154.689	24.691.507

Uzun Vadeli Banka Kredilerinin Kısa Vadeli Kısmı

	30.06.2021	31.12.2020	31.12.2019	31.12.2018
Uzun Vadeli Kredilerin Kısa Vadeli Kısmı	37.949.565	45.092.390	38.109.014	20.079.633
Toplam	37.949.565	45.092.390	38.109.014	20.079.633

Uzun Vadeli

	30.06.2021	31.12.2020	31.12.2019	31.12.2018
Uzun Vadeli Banka Kredileri	50.339.475	64.242.537	102.312.311	42.262.339
Finansal kiralama işlemlerinden borçlar (net)	185.939	336.357	--	--
Toplam	50.525.414	64.578.894	102.312.311	42.262.339

Banka Kredileri:


30.06.2021

Kısa vadeli banka kredileri:

Para Birimi	Faiz Oranı%	Döviz Tutarı	TL Tutarı
TL- Kredi kartları	--	--	4.374.708
Kredi faiz karşılıkları			783.675
Toplam			5.158.383

Uzun Vadeli Banka Kredilerinin Kısa Vadeli Kısmı

Para Birimi	Faiz Oranı%	Döviz Tutarı	TL Tutarı
TL	7,50%-15,96%	--	23.801.200
EUR	2,35%-2,70%	1.365.079	14.148.365
Toplam			37.949.565



KONYA KAĞIT SANAYİ VE TİCARET A.Ş.
30.06.2021, 30.06.2020, 31.12.2020, 31.12.2019 VE 31.12.2018 TARİHLERİNDE SONA EREN
HESAP DÖNEMİNE AİT FİNANSAL TABLOLARA İLİŞKİN DİPNOTLAR
(Tüm tutarlar TL olarak gösterilmiştir)

Uzun Vadeli Banka Kredileri

Para Birimi	Faiz Oranı%	Döviz Tutarı	TL Tutarı
TL	7,50%-15,96%	--	36.191.110
EUR	2,35%-2,70%	1.365.079	14.148.365
Toplam			50.339.475

31.12.2020

Kısa vadeli banka kredileri:

Para Birimi	Faiz Oranı%	Döviz Tutarı	TL Tutarı
TL- Kredi kartları	--	--	630.694
Kredi faiz karşılıkları			960.814
Toplam			1.591.508

Uzun Vadeli Banka Kredilerinin Kısa Vadeli Kısım

Para Birimi	Faiz Oranı%	Döviz Tutarı	TL Tutarı
TL	7,50%-18,60%	--	32.795.895
EUR	2,15%-2,70%	1.365.079	12.296.495
Toplam			45.092.390


Uzun Vadeli Banka Kredileri

Para Birimi	Faiz Oranı%	Döviz Tutarı	TL Tutarı
TL	7,50%-18,60%	--	45.797.790
EUR	2,15%-2,70%	2.047.619	18.444.747
Toplam			64.242.537

31.12.2019

Kısa vadeli banka kredileri

Para Birimi	Faiz Oranı%	Döviz Tutarı	TL Tutarı
TL	14,28%-25,99%	--	24.271.513
EUR	1,50%-2,22%	456.286	3.034.576
ABD\$	2,15%	142.857	848.600
Toplam			28.154.689



KONYA KAĞIT SANAYİ VE TİCARET A.Ş.
30.06.2021, 30.06.2020, 31.12.2020, 31.12.2019 VE 31.12.2018 TARİHLERİNDE SONA EREN
HESAP DÖNEMİNE AİT FİNANSAL TABLOLARA İLİŞKİN DİPNOTLAR
(Tüm tutarlar TL olarak gösterilmiştir)

Uzun Vadeli Banka Kredilerinin Kısa Vadeli Kısım

Para Birimi	Faiz Oranı%	Döviz Tutarı	TL Tutarı
TL	11,50%-26,04%	--	29.030.553
EUR	2,35%-3,32%	1.365.059	9.078.461
Toplam			38.109.014

Uzun Vadeli Banka Kredileri

Para Birimi	Faiz Oranı%	Döviz Tutarı	TL Tutarı
TL	11,50%-26,04%	--	79.615.682
EUR	2,35%-3,32%	3.412.719	22.696.629
Toplam			102.312.311

31.12.2018

Kısa vadeli banka kredileri


Para Birimi	Faiz Oranı%	Döviz Tutarı	TL Tutarı
TL	16,75%-34,99%	--	22.323.365
EUR	3,93%-4,25%	392.857	2.368.142
Toplam			24.691.507

Uzun Vadeli Banka Kredilerinin Kısa Vadeli Kısım

Para Birimi	Faiz Oranı%	Döviz Tutarı	TL Tutarı
TL	14,28%-15,60%	--	14.204.657
EUR	0,75%-3,33%	849.937	5.123.420
ABD\$	2,15%	142.857	751.556
Toplam			20.079.633

Uzun Vadeli Banka Kredileri

Para Birimi	Faiz Oranı%	Döviz Tutarı	TL Tutarı
TL	14,28%-15,60%	--	9.959.851
EUR	0,75%-3,33%	5.234.063	31.550.932
ABD\$	2,15%	142.857	751.556
Toplam			42.262.339



KONYA KAĞIT SANAYİ VE TİCARET A.Ş.
30.06.2021, 30.06.2020, 31.12.2020, 31.12.2019 VE 31.12.2018 TARİHLERİNDE SONA EREN
HESAP DÖNEMİNE AİT FİNANSAL TABLOLARA İLİŞKİN DİPNOTLAR
(Tüm tutarlar TL olarak gösterilmiştir)

30.06.2021 tarihi itibarıyla Şirket'in uzun vadeli banka kredilerinin geri ödeme planı aşağıdaki gibidir:

Yıllar	Para Birimi	Döviz Tutarı	TL Karşılığı
1-2 Yıl	EURO	1.365.079	14.148.361
	TL	--	15.903.137
2-3 Yıl	TL	--	1.015.694
3-4 Yıl	TL	--	849.806
4-5 Yıl	TL	--	18.422.477
Toplam			50.339.475

31.12.2020 tarihi itibarıyla Şirket'in uzun vadeli banka kredilerinin geri ödeme planı aşağıdaki gibidir:


Yıllar	Para Birimi	Döviz Tutarı	TL Karşılığı
1-2 Yıl	EURO	1.365.079	12.296.495
	TL	--	24.388.974
2-3 Yıl	EURO	682.539	6.148.243
	TL	--	9.323.050
3-4 Yıl	TL	--	3.866.146
4-5 Yıl	TL	--	8.219.629
Toplam			64.242.537

31.12.2019 tarihi itibarıyla Şirket'in uzun vadeli banka kredilerinin geri ödeme planı aşağıdaki gibidir:

Yıllar	Para Birimi	Döviz Tutarı	TL Karşılığı
1-2 Yıl	EURO	1.253.958	8.339.573
	TL	--	35.514.522
2-3 Yıl	EURO	1.253.958	8.339.573
	TL	--	28.149.247
3-4 Yıl	EURO	682.530	4.539.234
	TL	--	3.866.146
4-5 Yıl	EURO	222.272	1.478.242
	TL	--	12.085.774
Toplam			102.312.311

31.12.2018 tarihi itibarıyla Şirket'in uzun vadeli banka kredilerinin geri ödeme planı aşağıdaki gibidir:

Yıllar	Para Birimi	Döviz Tutarı	TL Karşılığı
1-2 Yıl	ABD\$	142.857	751.556
	EURO	1.821.365	10.979.188
	TL	--	7.789.960
2-3 Yıl	EURO	1.365.080	8.228.702
	TL	--	2.169.886
3-4 Yıl	EURO	1.365.080	8.228.702
4-5 Yıl	EURO	682.539	4.114.345
Toplam			42.262.339



KONYA KAĞIT SANAYİ VE TİCARET A.Ş.
30.06.2021, 30.06.2020, 31.12.2020, 31.12.2019 VE 31.12.2018 TARİHLERİNDE SONA EREN
HESAP DÖNEMİNE AİT FİNANSAL TABLOLARA İLİŞKİN DİPNOTLAR
(Tüm tutarlar TL olarak gösterilmiştir)

Diğer Finansal Yükümlülükler

Kısa Vadeli	30.06.2021	31.12.2020	31.12.2019	31.12.2018
Kullanım hakkı yükümlülüğü (kiralama)	--	237.809	98.145	87.309
Toplam		237.809	98.145	87.309

Uzun Vadeli	30.06.2021	31.12.2020	31.12.2019	31.12.2018
Kullanım hakkı yükümlülüğü (kiralama)	--	16.849	16.849	176.381
Toplam	--	16.849	16.849	176.381

TFRS 16 Kiralama işlemleri standardı kapsamında kaydedilen taşıt kira sözleşmelerine kullanım hakkı varlıklarına ilişkin ödenecek kira bedellerinden oluşmaktadır.

NOT 48 – FİNANSAL ARAÇLARDAN KAYNAKLANAN RİSKLERİN NİTELİĞİ VE DÜZEYİ

Finansal Risk Yönetimi Amaçları ve Politikaları

Şirket'in kullandığı belli başlı finansal araçlar, banka kredileri, nakit ve kısa vadeli banka mevduatlarıdır. Bu araçları kullanmaktaki asıl amaç Şirket'in faaliyetleri için finansman yaratmaktır. Şirket ayrıca direkt olarak faaliyetlerden ortaya çıkan ticari alacaklar ve ticari borçlar gibi finansal araçlara da sahiptir.

Kullanılan araçlardan kaynaklanan risk, yabancı para riski, faiz riski, kredi riski ve likidite riskidir. Şirket yönetimi bu riskleri aşağıda belirtildiği gibi yönetmektedir.

Sermaye Risk Yönetimi

Şirket, sermaye yönetiminde, bir yandan faaliyetlerinin sürekliliğini sağlamaya çalışırken, diğer yandan da borç ve özkaynak dengesini en verimli şekilde kullanarak karını artırmayı hedeflemektedir. Şirket'in sermaye yapısı borçlar, nakit ve nakit benzerleri ve 30 numaralı notta açıklanan çıkarılmış sermaye, sermaye yedekleri ve kar yedeklerini içeren özkaynak kalemlerinden oluşmaktadır.

Şirket'in sermaye maliyeti ile birlikte her bir sermaye sınıfıyla ilişkilendirilen riskler Şirket'in üst yönetimi tarafından değerlendirilir. Bu incelemeler sırasında üst yönetim sermaye maliyeti ile birlikte her bir sermaye sınıfıyla ilişkilendirilebilen riskleri değerlendirir ve Yönetim Kurulu'nun kararına bağlı olanları Yönetim Kurulu'nun değerlendirmesine sunar.


Önemli Muhasebe Politikaları

Şirket'in finansal araçlarla ilgili önemli muhasebe politikaları Not 2 (Finansal Tabloların Sunumuna İlişkin Esaslar)'de açıklanmıştır.

Kredi riski

Kredi riski, karşılıklı ilişki içinde olan taraflardan birinin bir finansal araca ilişkin olarak yükümlülüğünü yerine getirememesi sonucu diğer tarafın finansal açıdan zarara uğraması riskidir. Finansal araçları elinde bulundurmak, karşı tarafın anlaşmanın gereklerini yerine getirememesi riskini de taşımaktadır. Şirket'in tahsilat riski, esas olarak ticari alacaklarından doğmaktadır.

Ticari alacaklar, Şirket politikaları ve prosedürleri dikkate alınarak değerlendirilmekte ve bu doğrultuda şüpheli alacak karşılığı ayrıldıktan sonra bilançoda net olarak gösterilmektedir (Dipnot 6 ve Dipnot 7).




KONYA KAĞIT SANAYİ VE TİCARET A.Ş.
30.06.2021, 30.06.2020, 31.12.2020, 31.12.2019 VE 31.12.2018 TARİHLERİNDE SONA EREN
HESAP DÖNEMİNE AİT FİNANSAL TABLOLARA İLİŞKİN DİPNOTLAR
(Tüm tutarlar TL olarak gösterilmiştir)

30.06.2021, 31.12.2020, 31.12.2019 ve 31.12.2018 tarihleri itibariyle kredi ve alacak riski detayları aşağıdaki gibidir:

	Alacaklar				Bankalardaki mevduat	Diğer
	Ticari alacaklar		Diğer alacaklar			
	İlişkili taraf	Diğer taraf	İlişkili taraf	Diğer taraf		
30.06.2021						
Raporlama tarihi itibariyle maruz kalınan azami kredi riski (A+B+C+D+E)	1.467.627	84.504.112	31.123.938	105.862	11.075.900	--
- Azami riskin teminat, vs ile güvence altına alınmış kısmı	--	--	--	--	--	--
A. Vadesi geçmemiş ya da değer düşüklüğüne uğramamış finansal varlıkların net defter değeri	1.467.627	84.504.112	31.123.938	105.862	11.075.900	--
B. Koşulları yeniden görüşülmüş bulunan, aksi takdirde vadesi geçmiş veya değer düşüklüğüne uğramış sayılacak finansal varlıkların defter değeri	--	--	--	--	--	--
C. Vadesi geçmiş ancak değer düşüklüğüne uğramamış varlıkların net defter değeri	--	--	--	--	--	--
- Teminat, vs ile güvence altına alınmış kısmı	--	--	--	--	--	--
D. Değer düşüklüğüne uğrayan varlıkların net defter değerleri	--	--	--	--	--	--
- Vadesi geçmiş (brüt defter değeri)	--	5.976.333	--	149.365	--	--
- Değer düşüklüğü (-)	--	(5.976.333)	--	(149.365)	--	--
- Net değerinin teminat, vs ile güvence altına alınmış kısmı	--	--	--	--	--	--
- Vadesi geçmemiş (brüt defter değeri)	--	--	--	--	--	--
- Değer düşüklüğü (-)	--	--	--	--	--	--
- Net değerinin teminat, vs ile güvence altına alınmış kısmı	--	--	--	--	--	--
E. Bilanço dışı kredi riski içeren unsurlar	--	--	--	--	--	--


	Ticari alacaklar		Diğer alacaklar		Bankalardaki mevduat	Diğer
	İlişkili taraf	Diğer taraf	İlişkili taraf	Diğer taraf		
30.06.2021						
Vadesi üzerinden 1-30 gün geçmiş	--	--	--	--	--	--
Vadesi üzerinden 1-3 ay geçmiş	--	--	--	--	--	--
Vadesi üzerinden 3-12 ay geçmiş	--	--	--	--	--	--
Vadesi üzerinden 1- 5 yıl geçmiş	--	--	--	--	--	--
Vadesi üzerinden 5 yıldan fazla geçmiş	--	--	--	--	--	--
Teminat, vs ile güvence altına alınmış kısmı	--	--	--	--	--	--



KONYA KAĞIT SANAYİ VE TİCARET A.Ş.
30.06.2021, 30.06.2020, 31.12.2020, 31.12.2019 VE 31.12.2018 TARİHLERİNDE SONA EREN
HESAP DÖNEMİNE AİT FİNANSAL TABLOLARA İLİŞKİN DİPNOTLAR
(Tüm tutarlar TL olarak gösterilmiştir)

	Alacaklar				Bankalardaki mevduat	Diğer
	Ticari alacaklar		Diğer alacaklar			
	İlişkili taraf	Diğer taraf	İlişkili taraf	Diğer taraf		
31.12.2020						
Raporlama tarihi itibarıyla maruz kalınan azami kredi riski (A+B+C+D+E)	1.245.539	69.255.779	3.087.648	161.693	66.921.908	--
- Azami riskin teminat, vs ile güvence altına alınmış kısmı	--	--	--	--	--	--
A. Vadesi geçmemiş ya da değer düşüklüğüne uğramamış finansal varlıkların net defter değeri	1.245.539	69.255.779	3.087.648	161.693	66.921.908	--
B. Koşulları yeniden görüşülmüş bulunan, aksi takdirde vadesi geçmiş veya değer düşüklüğüne uğramış sayılacak finansal varlıkların defter değeri	--	--	--	--	--	--
C. Vadesi geçmiş ancak değer düşüklüğüne uğramamış varlıkların net defter değeri	--	--	--	--	--	--
- Teminat, vs ile güvence altına alınmış kısmı	--	--	--	--	--	--
D. Değer düşüklüğüne uğrayan varlıkların net defter değerleri	--	--	--	--	--	--
- Vadesi geçmiş (brüt defter değeri)	--	5.883.636	--	149.365	--	--
- Değer düşüklüğü (-)	--	(5.883.636)	--	(149.365)	--	--
- Net değerinin teminat, vs ile güvence altına alınmış kısmı	--	--	--	--	--	--
- Vadesi geçmemiş (brüt defter değeri)	--	--	--	--	--	--
- Değer düşüklüğü (-)	--	--	--	--	--	--
- Net değerinin teminat, vs ile güvence altına alınmış kısmı	--	--	--	--	--	--
E. Bilanço dışı kredi riski içeren unsurlar	--	--	--	--	--	--


	Ticari alacaklar		Diğer alacaklar		Bankalardaki mevduat	Diğer
	İlişkili taraf	Diğer taraf	İlişkili taraf	Diğer taraf		
31.12.2020						
Vadesi üzerinden 1-30 gün geçmiş	--	--	--	--	--	--
Vadesi üzerinden 1-3 ay geçmiş	--	--	--	--	--	--
Vadesi üzerinden 3-12 ay geçmiş	--	--	--	--	--	--
Vadesi üzerinden 1- 5 yıl geçmiş	--	--	--	--	--	--
Vadesi üzerinden 5 yıldan fazla geçmiş	--	--	--	--	--	--
Teminat, vs ile güvence altına alınmış kısmı	--	--	--	--	--	--



KONYA KAĞIT SANAYİ VE TİCARET A.Ş.
30.06.2021, 30.06.2020, 31.12.2020, 31.12.2019 VE 31.12.2018 TARİHLERİNDE SONA EREN
HESAP DÖNEMİNE AİT FİNANSAL TABLOLARA İLİŞKİN DİPNOTLAR
(Tüm tutarlar TL olarak gösterilmiştir)

	Alacaklar				Bankalardaki mevduat	Diğer
	Ticari alacaklar		Diğer alacaklar			
	İlişkili taraf	Diğer taraf	İlişkili taraf	Diğer taraf		
31.12.2019						
Raporlama tarihi itibarıyla maruz kalınan azami kredi riski (A+B+C+D+E)	1.207.156	36.667.789	155.848.898	64.450	26.383.355	--
- Azami riskin teminat, vs ile güvence altına alınmış kısmı	--	--	--	--	--	--
A. Vadesi geçmemiş ya da değer düşüklüğüne uğramamış finansal varlıkların net defter değeri	1.207.156	36.667.789	155.848.898	64.450	26.383.355	--
B. Koşulları yeniden görüşülmüş bulunan, aksi takdirde vadesi geçmiş veya değer düşüklüğüne uğramış sayılacak finansal varlıkların defter değeri	--	--	--	--	--	--
C. Vadesi geçmiş ancak değer düşüklüğüne uğramamış varlıkların net defter değeri	--	--	--	--	--	--
- Teminat, vs ile güvence altına alınmış kısmı	--	--	--	--	--	--
D. Değer düşüklüğüne uğrayan varlıkların net defter değerleri	--	--	--	--	--	--
- Vadesi geçmiş (brüt defter değeri)	--	5.850.361	--	149.365	--	--
- Değer düşüklüğü (-)	--	(5.850.361)	--	(149.365)	--	--
- Net değer teminat, vs ile güvence altına alınmış kısmı	--	--	--	--	--	--
- Vadesi geçmemiş (brüt defter değeri)	--	--	--	--	--	--
- Değer düşüklüğü (-)	--	--	--	--	--	--
- Net değer teminat, vs ile güvence altına alınmış kısmı	--	--	--	--	--	--
E. Bilanço dışı kredi riski içeren unsurlar	--	--	--	--	--	--

	Ticari alacaklar		Diğer alacaklar		Bankalardaki mevduat	Diğer
	İlişkili taraf	Diğer taraf	İlişkili taraf	Diğer taraf		
31.12.2019						
Vadesi üzerinden 1-30 gün geçmiş	--	--	--	--	--	--
Vadesi üzerinden 1-3 ay geçmiş	--	--	--	--	--	--
Vadesi üzerinden 3-12 ay geçmiş	--	--	--	--	--	--
Vadesi üzerinden 1- 5 yıl geçmiş	--	--	--	--	--	--
Vadesi üzerinden 5 yıldan fazla geçmiş	--	--	--	--	--	--
Teminat, vs ile güvence altına alınmış kısmı	--	--	--	--	--	--



KONYA KAĞIT SANAYİ VE TİCARET A.Ş.
30.06.2021, 30.06.2020, 31.12.2020, 31.12.2019 VE 31.12.2018 TARİHLERİNDE SONA EREN
HESAP DÖNEMİNE AİT FİNANSAL TABLOLARA İLİŞKİN DİPNOTLAR
(Tüm tutarlar TL olarak gösterilmiştir)

	Alacaklar				Bankalardaki mevduat	Diğer
	Ticari alacaklar		Diğer alacaklar			
	İlişkili taraf	Diğer taraf	İlişkili taraf	Diğer taraf		
31.12.2018						
Raporlama tarihi itibarıyla maruz kalınan azami kredi riski (A+B+C+D+E)	1.445.511	61.585.670	68.074.985	64.450	2.158.289	--
- Azami riskin teminat, vs ile güvence altına alınmış kısmı	--	--	--	--	--	--
A. Vadesi geçmemiş ya da değer düşüklüğüne uğramamış finansal varlıkların net defter değeri	1.445.511	61.585.670	68.074.985	64.450	2.158.289	--
B. Koşulları yeniden görüşülmüş bulunan, aksi takdirde vadesi geçmiş veya değer düşüklüğüne uğramış sayılacak finansal varlıkların defter değeri	--	--	--	--	--	--
C. Vadesi geçmiş ancak değer düşüklüğüne uğramamış varlıkların net defter değeri	--	--	--	--	--	--
- Teminat, vs ile güvence altına alınmış kısmı	--	--	--	--	--	--
D. Değer düşüklüğüne uğrayan varlıkların net defter değerleri	--	--	--	--	--	--
- Vadesi geçmiş (brüt defter değeri)	--	5.850.361	--	149.365	--	--
- Değer düşüklüğü (-)	--	(5.850.361)	--	(149.365)	--	--
- Net değer teminat, vs ile güvence altına alınmış kısmı	--	--	--	--	--	--
- Vadesi geçmemiş (brüt defter değeri)	--	--	--	--	--	--
- Değer düşüklüğü (-)	--	--	--	--	--	--
- Net değer teminat, vs ile güvence altına alınmış kısmı	--	--	--	--	--	--
E. Bilanço dışı kredi riski içeren unsurlar	--	--	--	--	--	--

	Ticari alacaklar		Diğer alacaklar		Bankalardaki mevduat	Diğer
	İlişkili taraf	Diğer taraf	İlişkili taraf	Diğer taraf		
31.12.2018						
Vadesi üzerinden 1-30 gün geçmiş	--	--	--	--	--	--
Vadesi üzerinden 1-3 ay geçmiş	--	--	--	--	--	--
Vadesi üzerinden 3-12 ay geçmiş	--	--	--	--	--	--
Vadesi üzerinden 1- 5 yıl geçmiş	--	--	--	--	--	--
Vadesi üzerinden 5 yıldan fazla geçmiş	--	--	--	--	--	--
Teminat, vs ile güvence altına alınmış kısmı	--	--	--	--	--	--

Likidite riski

Şirket, nakit akımlarını düzenli olarak takip ederek finansal varlıkların ve yükümlülüklerin vadelerinin eşleştirilmesi yoluyla yeterli fonların devamını sağlayarak likidite riskini yönetir. Likidite riski, Şirket'in net fonlama yükümlülüklerini yerine getirmeme ihtimalidir. Piyasalarda meydana gelen bozulmalar veya kredi puanının düşürülmesi gibi fon kaynaklarının azalması sonucunu doğuran olayların meydana gelmesi, likidite riskinin oluşmasına sebebiyet vermektedir. Şirket yönetimi fon kaynaklarını dağıtarak mevcut ve muhtemel yükümlülüklerini yerine getirmek için yeterli tutarda nakit ve benzeri kaynağı bulundurmak suretiyle likidite riskini yönetmektedir.




KONYA KAĞIT SANAYİ VE TİCARET A.Ş.
30.06.2021, 30.06.2020, 31.12.2020, 31.12.2019 VE 31.12.2018 TARİHLERİNDE SONA EREN
HESAP DÖNEMİNE AİT FİNANSAL TABLOLARA İLİŞKİN DİPNOTLAR
(Tüm tutarlar TL olarak gösterilmiştir)

30.06.2021 tarihi itibarıyla türev olmayan finansal yükümlülüklerin vadesel dağılımı aşağıda verilmiştir.

Sözleşme uyarınca vadeler	Defter Değeri	Sözleşme uyarınca nakit çıkışlar toplamı (=I+II+III+IV)	3 aydan kısa (I)	3-12 ay arası (II)	1-5 yıl arası (III)	5 yıldan uzun (IV)	Vadesiz
Türev Olmayan Finansal Yükümlülükler							
Finansal borçlar	93.447.423	93.447.423	5.158.383	37.949.565	50.339.475	--	--
Finansal kiralama yükümlülükleri	336.357	336.357	50.139	100.279	185.939	--	--

Beklenen vadeler	Defter Değeri	Beklenen nakit çıkışlar toplamı (=I+II+III+IV)	3 aydan kısa (I)	3-12 ay arası (II)	1-5 yıl arası (III)	5 yıldan uzun (IV)	Vadesiz
Türev Olmayan Finansal Yükümlülükler							
Ticari borçlar	21.440.798	21.574.689	21.574.689	--	--	--	--
Diğer borçlar	168.438	168.438	168.438	--	--	--	--
İlişkili taraflara borçlar	349.997	349.997	--	349.997	--	--	--



KONYA KAĞIT SANAYİ VE TİCARET A.Ş.
30.06.2021, 30.06.2020, 31.12.2020, 31.12.2019 VE 31.12.2018 TARİHLERİNDE SONA EREN
HESAP DÖNEMİNE AİT FİNANSAL TABLOLARA İLİŞKİN DİPNOTLAR
(Tüm tutarlar TL olarak gösterilmiştir)

31.12.2020 tarihi itibarıyla türev olmayan finansal yükümlülüklerin vadesel dağılımı aşağıda verilmiştir.

Sözleşme uyarınca vadeler	Defter Değeri	Sözleşme uyarınca nakit çıkışlar toplamı (=I+II+III+IV)	3 aydan kısa (I)	3-12 ay arası (II)	1-5 yıl arası (III)	5 yıldan uzun (IV)	Vadesiz
Türev Olmayan Finansal Yükümlülükler							
Finansal borçlar	111.181.093	111.181.093	1.591.508	45.330.199	64.259.386	--	--
Finansal kiralama yükümlülükleri	404.721	404.721	22.788	45.576	336.357	--	--

Beklenen vadeler	Defter Değeri	Beklenen nakit çıkışlar toplamı (=I+II+III+IV)	3 aydan kısa (I)	3-12 ay arası (II)	1-5 yıl arası (III)	5 yıldan uzun (IV)	Vadesiz
Türev Olmayan Finansal Yükümlülükler							
Ticari borçlar	14.288.091	14.394.906	14.394.906	--	--	--	--
Diğer borçlar	150.992	150.992	150.992	--	--	--	--
İlişkili taraflara borçlar	757.196	757.196	--	757.196	--	--	--




KONYA KAĞIT SANAYİ VE TİCARET A.Ş.
30.06.2021, 30.06.2020, 31.12.2020, 31.12.2019 VE 31.12.2018 TARİHLERİNDE SONA EREN
HESAP DÖNEMİNE AİT FİNANSAL TABLOLARA İLİŞKİN DİPNOTLAR
(Tüm tutarlar TL olarak gösterilmiştir)

31.12.2019 tarihi itibarıyla türev olmayan finansal yükümlülüklerin vadesel dağılımı aşağıda verilmiştir.

Sözleşme uyarınca vadeler	Defter Değeri	Sözleşme uyarınca nakit çıkışlar toplamı (=I+II+III+IV)	3 aydan kısa (I)	3-12 ay arası (II)	1-5 yıl arası (III)	5 yıldan uzun (IV)	Vadesiz
Türev Olmayan Finansal Yükümlülükler	168.691.008	168.691.008	--	66.361.848	102.329.160	--	--
Finansal borçlar							

Beklenen vadeler	Defter Değeri	Beklenen nakit çıkışlar toplamı (=I+II+III+IV)	3 aydan kısa (I)	3-12 ay arası (II)	1-5 yıl arası (III)	5 yıldan uzun (IV)	Vadesiz
Türev Olmayan Finansal Yükümlülükler	14.673.218	14.901.763	14.901.763	--	--	--	--
Ticari borçlar							
Dijer borçlar	316.470	316.470	316.470	--	--	--	--
İlişkili taraflara borçlar	62.669.550	62.669.550	--	62.669.550	--	--	--




KONYA KAĞIT SANAYİ VE TİCARET A.Ş.
30.06.2021, 30.06.2020, 31.12.2020, 31.12.2019 VE 31.12.2018 TARİHLERİNDE SONA EREN
HESAP DÖNEMİNE AIT FİNANSAL TABLOLARA İLİŞKİN DİPNOTLAR
(Tüm tutarlar TL olarak gösterilmiştir)

31.12.2018 tarihi itibarıyla türev olmayan finansal yükümlülüklerin vadesel dağılımı aşağıda verilmiştir.

Sözleşme uyarınca vadeler	Defter Değeri	Sözleşme uyarınca nakit çıkışlar toplamı (=I+II+III+IV)	3 aydan kısa (I)	3-12 ay arası (II)	1-5 yıl arası (III)	5 yıldan uzun (IV)	Vadesiz
Türev Olmayan Finansal Yükümlülükler							
Finansal borçlar	87.297.169	87.297.169	--	44.858.449	42.438.720	--	--

Beklenen vadeler	Defter Değeri	Beklenen nakit çıkışlar toplamı (=I+II+III+IV)	3 aydan kısa (I)	3-12 ay arası (II)	1-5 yıl arası (III)	5 yıldan uzun (IV)	Vadesiz
Türev Olmayan Finansal Yükümlülükler							
Ticari borçlar	18.607.731	19.392.314	19.392.314	--	--	--	--
Diğer borçlar	102.298	102.298	102.298	--	--	--	--
İlişkili taraflara borçlar	35.217.527	35.217.527	--	35.217.527	--	--	--



KONYA KAĞIT SANAYİ VE TİCARET A.Ş.
30.06.2021, 30.06.2020, 31.12.2020, 31.12.2019 VE 31.12.2018 TARİHLERİNDE SONA EREN
HESAP DÖNEMİNE AİT FİNANSAL TABLOLARA İLİŞKİN DİPNOTLAR
(Tüm tutarlar TL olarak gösterilmiştir)

Piyasa riski

Piyasa riski faiz oranlarında, kurlarda veya menkul kıymetlerin ve diğer finansal sözleşmelerin değerinde meydana gelecek ve Şirket'i olumsuz etkileyecek değişimlerdir. Şirket için esas önemli riskler kurdaki ve faizdeki değişimlerdir.


a) Döviz pozisyonu tablosu ve ilgili duyarlılık analizi

Yabancı para riski Şirket'in ağırlıklı olarak ABD\$ ve EURO yükümlülüklerine sahip olmasından ve Şirket'in değerlendirme para birimi dışındaki para birimi cinsinden mal alımı ve satımı yapması ve yabancı para cinsinden banka kredisi kullanmasından kaynaklanmaktadır.

Şirket'in ana faaliyet konusu olan kağıt üretiminde kullanılan hammadde selülozun tamamı ithal edilmektedir. Döviz kurlarındaki artışlar maliyetlere ve döviz cinsinden alınan krediler nedeniyle kur farkı giderlerinin artmasına neden olabilmektedir. Şirket satışlarının önemli bir kısmını döviz ve/veya dövize endeksli olarak yapmaktadır. Bu şekilde döviz kurlarındaki yükselişlerden önemli derecede etkilenmemeyi hedeflemektedir.


Şirket'in 30.06.2021, 31.12.2020, 31.12.2019 ve 31.12.2018'deki net yabancı para pozisyonu yaklaşık olarak sırasıyla 45.551.712 TL uzun (aktif), 50.070.159 TL uzun (aktif), 18.689.797 TL uzun (aktif) ve 40.641.198 TL kısa (pasif) pozisyonudur.

	30.06.2021	31.12.2020	31.12.2019	31.12.2018
Döviz Cinsinden Varlıklar	78.165.452	82.229.544	60.660.891	34.370.584
Döviz Cinsinden Yükümlülükler	(32.613.740)	(32.159.385)	(41.971.094)	(75.011.782)
Net Kısa Pozisyon	45.551.712	50.070.159	18.689.797	(40.641.198)




KONYA KAĞIT SANAYİ VE TİCARET A.Ş.
30.06.2021, 30.06.2020, 31.12.2020, 31.12.2019 VE 31.12.2018 TARİHLERİNDE SONA EREN
HESAP DÖNEMİNE AİT FİNANSAL TABLOLARA İLİŞKİN DİPNOTLAR
(Tüm tutarlar TL olarak gösterilmiştir)

		DÖVİZ POZİSYONU TABLOSU						
		30.06.2021						
	TL Karşılığı (Fonksiyonel para birimi)	ABD \$	EURO	LEI	GBP	CHF	Diğer	
1. Ticari Alacaklar	48.868.647	5.579.666	28.611	--	--	--	--	
2a. Parasal Finansal Varlıklar (Kasa, Banka hesapları dahil)	9.334.034	939.689	111.321	--	--	--	550	
2b. Parasal Olmayan Finansal Varlıklar	--	--	--	--	--	--	--	
3. Diğer	19.962.771	2.141.185	127.679	--	--	--	--	
4. Dönen Varlıklar (1+2+3)	78.165.452	8.660.540	267.611	--	--	--	550	
5. Ticari Alacaklar	--	--	--	--	--	--	--	
6a. Parasal Finansal Varlıklar	--	--	--	--	--	--	--	
6b. Parasal Olmayan Finansal Varlıklar	--	--	--	--	--	--	--	
7. Diğer	--	--	--	--	--	--	--	
8. Duran Varlıklar (5+6+7)	--	--	--	--	--	--	--	
9. Toplam Varlıklar (4+8)	78.165.452	8.660.540	267.611	--	--	--	550	
10. Ticari Borçlar	4.317.018	319.310	148.330	--	--	--	--	
11. Finansal Yükümlülükler	14.148.361	--	1.365.079	--	--	--	--	
12a. Parasal Olan Diğer Yükümlülükler	--	--	--	--	--	--	--	
12b. Parasal Olmayan Diğer Yükümlülükler	--	--	--	--	--	--	--	
13. Kısa Vadeli Yükümlükler (10+11+12)	18.465.379	319.310	1.513.409	--	--	--	--	
14. Ticari Borçlar	--	--	--	--	--	--	--	
15. Finansal Yükümlülükler	14.148.361	--	1.365.079	--	--	--	--	
16 a. Parasal Olan Diğer Yükümlülükler	--	--	--	--	--	--	--	
16 b. Parasal Olmayan Diğer Yükümlülükler	--	--	--	--	--	--	--	
17. Uzun Vadeli Yükümlülükler (14+15+16)	14.148.361	--	1.365.079	--	--	--	--	



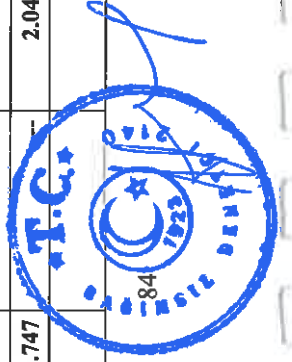
KONYA KAĞIT SANAYİ VE TİCARET A.Ş.
30.06.2021, 30.06.2020, 31.12.2020, 31.12.2019 VE 31.12.2018 TARİHLERİNDE SONA EREN
HESAP DÖNEMİNE AİT FİNANSAL TABLOLARA İLİŞKİN DİPNOTLAR
(Tüm tutarlar TL olarak gösterilmiştir)

DÖVİZ POZİSYONU TABLOSU									
30.06.2021									
	TL Karşılığı (Fonksiyonel para birimi)	ABD \$	EURO	LEI	GBP	CHF	Diger		
18. Toplam Yükümlülükler (13+17)	32.613.740	319.310	2.878.488	--	--	--	--		
19. Bilanço Dışı Döviz Cinsinden Türev Araçların Net Varlık / (Yükümlülük) Pozisyonu (19a-19b)	--	--	--	--	--	--	--		
19a. Aktif Karakterli Bilanço Dışı Döviz Cinsinden Türev Ürünlerin Tutarı	--	--	--	--	--	--	--		
19b. Pasif Karakterli Bilanço Dışı Döviz Cinsinden Türev Ürünlerin Tutarı	--	--	--	--	--	--	--		
20. Net Yabancı Para Varlık (Yükümlülük) Pozisyonu (9-18+19)	45.551.712	8.341.230	(2.610.877)	--	--	--	550		
21. Parasal Kalemler Net Yabancı Para Varlık / (Yükümlülük) Pozisyonu (=1+2a+5+6a-10-11-12a-14-15-16a)	25.588.941	6.200.045	(2.738.556)	--	--	--	550		
22. Döviz Hedge'i İçin Kullanılan Finansal Araçların Toplam Gerçeğe Uygun Değeri	--	--	--	--	--	--	--		
23. Döviz Varlıkların Hedge Edilen Kısımının Tutarı	--	--	--	--	--	--	--		
24. Döviz Yükümlülüklerinin Hedge Edilen Kısımının Tutarı	--	--	--	--	--	--	--		



KONYA KAĞIT SANAYİ VE TİCARET A.Ş.
30.06.2021, 30.06.2020, 31.12.2020, 31.12.2019 VE 31.12.2018 TARİHLERİNDE SONA EREN
HESAP DÖNEMİNE AİT FİNANSAL TABLOLARA İLİŞKİN DİPNOTLAR
(Tüm tutarlar TL olarak gösterilmiştir)

DÖVİZ POZİSYONU TABLOSU									
31.12.2020									
	TL Karşılığı (Fonksiyonel para birimi)	ABD \$	EURO	LEI	GBP	CHF	Diğer		
1. Ticari Alacaklar	39.715.217	5.382.425	22.816	--	--	--	--		
2a. Parasal Finansal Varlıklar (Kasa, Banka hesapları dahil)	40.663.497	5.142.562	323.546	--	--	--	550		
2b. Parasal Olmayan Finansal Varlıklar	--	--	--	--	--	--	--		
3. Diğer	1.850.830	2.835	203.158	--	--	--	--		
4. Dönen Varlıklar (1+2+3)	82.229.544	10.527.822	549.520	--	--	--	550		
5. Ticari Alacaklar	--	--	--	--	--	--	--		
6a. Parasal Finansal Varlıklar	--	--	--	--	--	--	--		
6b. Parasal Olmayan Finansal Varlıklar	--	--	--	--	--	--	--		
7. Diğer	--	--	--	--	--	--	--		
8. Duran Varlıklar (5+6+7)	--	--	--	--	--	--	--		
9. Toplam Varlıklar (4+8)	82.229.544	10.527.822	549.520	--	--	--	550		
10. Ticari Borçlar	1.126.619	74.789	64.125	--	--	--	--		
11. Finansal Yükümlülükler	12.296.495	--	1.365.079	--	--	--	--		
12a. Parasal Olan Diğer Yükümlülükler	291.524	15.765	19.516	--	--	--	--		
12b. Parasal Olmayan Diğer Yükümlülükler	--	--	--	--	--	--	--		
13. Kısa Vadeli Yükümlükler (10+11+12)	13.714.638	90.554	1.448.720	--	--	--	--		
14. Ticari Borçlar	--	--	--	--	--	--	--		
15. Finansal Yükümlülükler	18.444.747	--	2.047.619	--	--	--	--		
16 a. Parasal Olan Diğer Yükümlülükler	--	--	--	--	--	--	--		
16 b. Parasal Olmayan Diğer Yükümlülükler	--	--	--	--	--	--	--		
17. Uzun Vadeli Yükümlülükler (14+15+16)	18.444.747	--	2.047.619	--	--	--	--		




KONYA KAĞIT SANAYİ VE TİCARET A.Ş.
30.06.2021, 30.06.2020, 31.12.2020, 31.12.2019 VE 31.12.2018 TARİHLERİNDE SONA EREN
HESAP DÖNEMİNE AİT FİNANSAL TABLOLARA İLİŞKİN DİPNOTLAR
(Tüm tutarlar TL olarak gösterilmiştir)

DÖVİZ POZİSYONU TABLOSU		31.12.2020					
	TL Karşılığı (Fonksiyonel para birimi)	ABD \$	EURO	LEI	GBP	CHF	Diğer
18. Toplam Yükümlülükler (13+17)	32.159.385	90.554	3.496.339	--	--	--	--
19. Bilanço Dışı Döviz Cinsinden Türev Araçların Net Varlık / (Yükümlülük) Pozisyonu (19a-19b)	--	--	--	--	--	--	--
19a. Aktif Karakterli Bilanço Dışı Döviz Cinsinden Türev Ürünlerin Tutarı	--	--	--	--	--	--	--
19b. Pasif Karakterli Bilanço Dışı Döviz Cinsinden Türev Ürünlerin Tutarı	--	--	--	--	--	--	--
20. Net Yabancı Para Varlık / (Yükümlülük) Pozisyonu (9-18+19)	50.070.159	10.437.268	(2.946.819)	--	--	--	550
21. Parasal Kalemler Net Yabancı Para Varlık / (Yükümlülük) Pozisyonu (=1+2a+5+6a-10-11-12a-14-15-16a)	48.219.329	10.434.433	(3.149.977)	--	--	--	550
22. Döviz Hedge'i İçin Kullanılan Finansal Araçların Toplam Gerçeğe Uygun Değeri	--	--	--	--	--	--	--
23. Döviz Varlıkların Hedge Edilen Kısımının Tutarı	--	--	--	--	--	--	--
24. Döviz Yükümlülüklerinin Hedge Edilen Kısımının Tutarı	--	--	--	--	--	--	--



KONYA KAĞIT SANAYİ VE TİCARET A.Ş.
30.06.2021, 30.06.2020, 31.12.2020, 31.12.2019 VE 31.12.2018 TARİHLERİNDE SONA EREN
HESAP DÖNEMİNE AİT FİNANSAL TABLOLARA İLİŞKİN DİPNOTLAR
(Tüm tutarlar TL olarak gösterilmiştir)

		DÖVİZ POZİSYONU TABLOSU						
		31.12.2019						
	TL Karşılığı (Fonksiyonel para birimi)	ABD \$	EURO	LEI	GBP	CHF	Diğer	
1. Ticari Alacaklar	10.651.785	1.688.337	93.634	--	--	--	--	
2a. Parasal Finansal Varlıklar (Kasa, Banka hesapları dahil)	13.059.809	2.036.317	144.894	--	--	--	550	
2b. Parasal Olmayan Finansal Varlıklar	--	--	--	--	--	--	--	
3. Diğer	36.949.297	2.598.450	3.234.894	--	--	--	--	
4. Dönen Varlıklar (1+2+3)	60.660.891	6.323.104	3.473.422	--	--	--	550	
5. Ticari Alacaklar	--	--	--	--	--	--	--	
6a. Parasal Finansal Varlıklar	--	--	--	--	--	--	--	
6b. Parasal Olmayan Finansal Varlıklar	--	--	--	--	--	--	--	
7. Diğer	--	--	--	--	--	--	--	
8. Duran Varlıklar (5+6+7)	--	--	--	--	--	--	--	
9. Toplam Varlıklar (4+8)	60.660.891	6.323.104	3.473.422	--	--	--	550	
10. Ticari Borçlar	1.322.713	150.572	64.398	--	--	--	--	
11. Finansal Yükümlülükler	12.961.637	142.857	1.821.345	--	--	--	--	
12a. Parasal Olan Diğer Yükümlülükler	4.990.115	805.167	31.165	--	--	--	--	
12b. Parasal Olmayan Diğer Yükümlülükler	--	--	--	--	--	--	--	
13. Kısa Vadeli Yükümlükler (10+11+12)	19.274.465	1.098.596	1.916.908	--	--	--	--	
14. Ticari Borçlar	--	--	--	--	--	--	--	
15. Finansal Yükümlülükler	22.696.629	--	3.412.719	--	--	--	--	
16 a. Parasal Olan Diğer Yükümlülükler	--	--	--	--	--	--	--	
16 b. Parasal Olmayan Diğer Yükümlülükler	--	--	--	--	--	--	--	
17. Uzun Vadeli Yükümlülükler (14+15+16)	22.696.629	--	3.412.719	--	--	--	--	




KONYA KAĞIT SANAYİ VE TİCARET A.Ş.
30.06.2021, 30.06.2020, 31.12.2020, 31.12.2019 VE 31.12.2018 TARİHLERİNDE SONA EREN
HESAP DÖNEMİNE AİT FİNANSAL TABLOLARA İLİŞKİN DİPNOTLAR
(Tüm tutarlar TL olarak gösterilmiştir)

DÖVİZ POZİSYONU TABLOSU		31.12.2019					
	TL Karşılığı (Fonksiyonel para birimi)	ABD \$	EURO	LEI	GBP	CHF	Diğer
18. Toplam Yükümlülükler (13+17)	41.971.094	1.098.596	5.329.627	--	--	--	--
19. Bilanço Dışı Döviz Cinsinden Türev Araçların Net Varlık / (Yükümlülük) Pozisyonu (19a-19b)	--	--	--	--	--	--	--
19a. Aktif Karakterli Bilanço Dışı Döviz Cinsinden Türev Ürünlerin Tutarı	--	--	--	--	--	--	--
19b. Pasif Karakterli Bilanço Dışı Döviz Cinsinden Türev Ürünlerin Tutarı	--	--	--	--	--	--	--
20. Net Yabancı Para Varlık / (Yükümlülük) Pozisyonu (9-18+19)	18.689.797	5.224.508	(1.856.205)	--	--	--	550
21. Parasal Kalemler Net Yabancı Para Varlık / (Yükümlülük) Pozisyonu (=1+2a+5+6a-10-11-12a-14-15-16a)	(18.259.500)	2.626.058	(5.091.098)	--	--	--	550
22. Döviz Hedge'i İçin Kullanılan Finansal Araçların Toplam Gerçeğe Uygun Değeri	--	--	--	--	--	--	--
23. Döviz Varlıklarının Hedge Edilen Kısımının Tutarı	--	--	--	--	--	--	--
24. Döviz Yükümlülüklerinin Hedge Edilen Kısımının Tutarı	--	--	--	--	--	--	--



KONYA KAĞIT SANAYİ VE TİCARET A.Ş.
30.06.2021, 30.06.2020, 31.12.2020, 31.12.2019 VE 31.12.2018 TARİHLERİNDE SONA EREN
HESAP DÖNEMİNE AİT FİNANSAL TABLOLARA İLİŞKİN DİPNOTLAR
(Tüm tutarlar TL olarak gösterilmiştir)

DÖVİZ POZİSYONU TABLOSU		31.12.2018						
	TL Karşılığı (Fonksiyonel para birimi)	ABD \$	EURO	LEI	GBP	CHF	Diğer	
1. Ticari Alacaklar	5.994.203	969.280	148.460	--	--	--	--	
2a. Parasal Finansal Varlıklar (Kasa, Banka hesapları dahil)	1.967.149	370.193	3.145	--	--	--	8.600	
2b. Parasal Olmayan Finansal Varlıklar	--	--	--	--	--	--	--	
3. Diğer	26.409.232	271.846	4.143.841	--	--	--	--	
4. Dönen Varlıklar (1+2+3)	34.370.584	1.611.319	4.295.446	--	--	--	8.600	
5. Ticari Alacaklar	--	--	--	--	--	--	--	
6a. Parasal Finansal Varlıklar	--	--	--	--	--	--	--	
6b. Parasal Olmayan Finansal Varlıklar	--	--	--	--	--	--	--	
7. Diğer	--	--	--	--	--	--	--	
8. Duran Varlıklar (5+6+7)	--	--	--	--	--	--	--	
9. Toplam Varlıklar (4+8)	34.370.584	1.611.319	4.295.446	--	--	--	8.600	
10. Ticari Borçlar	8.919.285	1.525.285	148.460	--	--	--	--	
11. Finansal Yükümlülükler	8.243.119	142.857	1.242.794	--	--	--	--	
12a. Parasal Olan Diğer Yükümlülükler	25.546.891	4.414.948	384.918	--	--	--	--	
12b. Parasal Olmayan Diğer Yükümlülükler	--	--	--	--	--	--	--	
13. Kısa Vadeli Yükümlükler (10+11+12)	42.709.295	6.083.090	1.776.172	--	--	--	--	
14. Ticari Borçlar	--	--	--	--	--	--	--	
15. Finansal Yükümlülükler	32.302.488	142.857	5.234.063	--	--	--	--	
16 a. Parasal Olan Diğer Yükümlülükler	--	--	--	--	--	--	--	
16 b. Parasal Olmayan Diğer Yükümlülükler	--	--	--	--	--	--	--	
17. Uzun Vadeli Yükümlülükler (14+15+16)	32.302.488	142.857	5.234.063	--	--	--	--	



KONYA KAĞIT SANAYİ VE TİCARET A.Ş.
30.06.2021, 30.06.2020, 31.12.2020, 31.12.2019 VE 31.12.2018 TARİHLERİNDE SONA EREN
HESAP DÖNEMİNE AİT FİNANSAL TABLOLARA İLİŞKİN DİPNOTLAR
(Tüm tutarlar TL olarak gösterilmiştir)


DÖVİZ POZİSYONU TABLOSU		31.12.2018					
	TL Karşılığı (Fonksiyonel para birimi)	ABD \$	EURO	LEI	GBP	CHF	Diğer
18. Toplam Yükümlülükler (13+17)	75.011.782	6.225.947	7.010.235	--	--	--	--
19. Bilanço Dışı Döviz Cinsinden Türev Araçların Net Varlık / (Yükümlülük) Pozisyonu (19a-19b)	--	--	--	--	--	--	--
19a. Aktif Karakterli Bilanço Dışı Döviz Cinsinden Türev Ürünlerin Tutarı	--	--	--	--	--	--	--
19b. Pasif Karakterli Bilanço Dışı Döviz Cinsinden Türev Ürünlerin Tutarı	--	--	--	--	--	--	--
20. Net Yabancı Para Varlık / (Yükümlülük) Pozisyonu (9-18+19)	(40.641.198)	(4.614.628)	(2.714.789)	--	--	--	8.600
21. Parasal Kalemler Net Yabancı Para Varlık / (Yükümlülük) Pozisyonu (=1+2a+5+6a-10-11-12a-14-15-16a)	(67.050.430)	(4.886.474)	(6.858.631)	--	--	--	8.600
22. Döviz Hedge'i İçin Kullanılan Finansal Araçların Toplam Gerçeğe Uygun Değeri	--	--	--	--	--	--	--
23. Döviz Varlıklarının Hedge Edilen Kısımının Tutarı	--	--	--	--	--	--	--
24. Döviz Yükümlülüklerinin Hedge Edilen Kısımının Tutarı	--	--	--	--	--	--	--



KONYA KAĞIT SANAYİ VE TİCARET A.Ş.
30.06.2021, 30.06.2020, 31.12.2020, 31.12.2019 VE 31.12.2018 TARİHLERİNDE SONA EREN
HESAP DÖNEMİNE AİT FİNANSAL TABLOLARA İLİŞKİN DİPNOTLAR
(Tüm tutarlar TL olarak gösterilmiştir)


Bilanço tarihi ve rapor tarihi itibarıyla gerçekleşen kur değişimlerinin Şirket'in yabancı para pozisyonu üzerindeki etkisi:

Döviz Kuru Duyarlılık Analizi Tablosu				
30.06.2021				
	Kar/Zarar		Özkaynaklar	
	Yabancı paranın değer kazanması	Yabancı paranın değer kaybetmesi	Yabancı paranın değer kazanması	Yabancı paranın değer kaybetmesi
ABD Doları'nın TL karşısında %10 değişmesi halinde:				
1- ABD Doları net varlık/yükümlülüğü	7.261.208	(7.261.208)	7.261.208	(7.261.208)
2- ABD Doları riskinden korununan kısım (-)	--	--	--	--
3- ABD Doları Net Etki (1+2)	7.261.208	(7.261.208)	7.261.208	(7.261.208)
Avro'nun TL karşısında % 10 değişmesi halinde:				
4- Avro net varlık/yükümlülüğü	(2.706.043)	2.706.043	(2.706.043)	2.706.043
5- Avro riskinden korununan kısım (-)	--	--	--	--
6- Avro Net Etki (4+5)	(2.706.043)	2.706.043	(2.706.043)	2.706.043
Diğer döviz kurlarının TL karşısında ortalama % 10 değişmesi halinde:				
10- Diğer döviz net varlık/yükümlülüğü	6	(6)	6	(6)
11- Diğer döviz kuru riskinden korununan kısım (-)	--	--	--	--
12- Diğer Döviz Varlıkları Net Etki (10+11)	6	(6)	6	(6)
TOPLAM (3+6+9+12)	4.555.171	(4.555.171)	4.555.171	(4.555.171)




KONYA KAĞIT SANAYİ VE TİCARET A.Ş.
30.06.2021, 30.06.2020, 31.12.2020, 31.12.2019 VE 31.12.2018 TARİHLERİNDE SONA EREN
HESAP DÖNEMİNE AİT FİNANSAL TABLOLARA İLİŞKİN DİPNOTLAR
(Tüm tutarlar TL olarak gösterilmiştir)

Döviz Kuru Duyarlılık Analizi Tablosu				
31.12.2020				
	Kar/Zarar		Özkaynaklar	
	Yabancı paranın değer kazanması	Yabancı paranın değer kaybetmesi	Yabancı paranın değer kazanması	Yabancı paranın değer kaybetmesi
ABD Doları'nın TL karşısında %10 değişmesi halinde:				
1- ABD Doları net varlık/yükümlülüğü	7.661.476	(7.661.476)	7.661.476	(7.661.476)
2- ABD Doları riskinden korunan kısım (-)	--	--	--	--
3- ABD Doları Net Etki (1+2)	7.661.476	(7.661.476)	7.661.476	(7.661.476)
Avro'nun TL karşısında % 10 değişmesi halinde:				
4- Avro net varlık/yükümlülüğü	(2.654.465)	2.654.465	(2.654.465)	2.654.465
5- Avro riskinden korunan kısım (-)	--	--	--	--
6- Avro Net Etki (4+5)	(2.654.465)	2.654.465	(2.654.465)	2.654.465
Diğer döviz kurlarının TL karşısında ortalama % 10 değişmesi halinde:				
10- Diğer döviz net varlık/yükümlülüğü	5	(5)	5	(5)
11- Diğer döviz kuru riskinden korunan kısım (-)	--	--	--	--
12- Diğer Döviz Varlıkları Net Etki (10+11)	5	(5)	5	(5)
TOPLAM (3+6+9+12)	5.007.016	(5.007.016)	5.007.016	(5.007.016)



KONYA KAĞIT SANAYİ VE TİCARET A.Ş.
30.06.2021, 30.06.2020, 31.12.2020, 31.12.2019 VE 31.12.2018 TARİHLERİNDE SONA EREN
HESAP DÖNEMİNE AİT FİNANSAL TABLOLARA İLİŞKİN DİPNOTLAR
(Tüm tutarlar TL olarak gösterilmiştir)

Döviz Kuru Duyarlılık Analizi Tablosu				
31.12.2019				
	Kar/Zarar		Özkaynaklar	
	Yabancı paranın değer kazanması	Yabancı paranın değer kaybetmesi	Yabancı paranın değer kazanması	Yabancı paranın değer kaybetmesi
ABD Doları'nın TL karşısında %10 değişmesi halinde:				
1- ABD Doları net varlık/yükümlülüğü	3.103.463	(3.103.463)	3.103.463	(3.103.463)
2- ABD Doları riskinden korunan kısım (-)	--	--	--	--
3- ABD Doları Net Etki (1+2)	3.103.463	(3.103.463)	3.103.463	(3.103.463)
Avro'nun TL karşısında % 10 değişmesi halinde:				
4- Avro net varlık/yükümlülüğü	(1.234.488)	1.234.488	(1.234.488)	1.234.488
5- Avro riskinden korunan kısım (-)	--	--	--	--
6- Avro Net Etki (4+5)	(1.234.488)	1.234.488	(1.234.488)	1.234.488
Diğer döviz kurlarının TL karşısında ortalama % 10 değişmesi halinde:				
10- Diğer döviz net varlık/yükümlülüğü	5	(5)	5	(5)
11- Diğer döviz kuru riskinden korunan kısım (-)	--	--	--	--
12- Diğer Döviz Varlıkları Net Etki (10+11)	5	(5)	5	(5)
TOPLAM (3+6+9+12)	1.868.980	(1.868.980)	1.868.980	(1.868.980)



KONYA KAĞIT SANAYİ VE TİCARET A.Ş.
30.06.2021, 30.06.2020, 31.12.2020, 31.12.2019 VE 31.12.2018 TARİHLERİNDE SONA EREN
HESAP DÖNEMİNE AİT FİNANSAL TABLOLARA İLİŞKİN DİPNOTLAR
(Tüm tutarlar TL olarak gösterilmiştir)

Döviz Kuru Duyarlılık Analizi Tablosu				
31.12.2018				
	Kar/Zarar		Özkaynaklar	
	Yabancı paranın değer kazanması	Yabancı paranın değer kaybetmesi	Yabancı paranın değer kazanması	Yabancı paranın değer kaybetmesi
ABD Doları'nın TL karşısında %10 değişmesi halinde:				
1- ABD Doları net varlık/yükümlülüğü	(2.427.710)	2.427.710	(2.427.710)	2.427.710
2- ABD Doları riskinden korunan kısım (-)	--	--	--	--
3- ABD Doları Net Etki (1+2)	(2.427.710)	2.427.710	(2.427.710)	2.427.710
Avro'nun TL karşısında % 10 değişmesi halinde:				
4- Avro net varlık/yükümlülüğü	(1.636.475)	1.636.475	(1.636.475)	1.636.475
5- Avro riskinden korunan kısım (-)	--	--	--	--
6- Avro Net Etki (4+5)	(1.636.475)	1.636.475	(1.636.475)	1.636.475
Diğer döviz kurlarının TL karşısında ortalama % 10 değişmesi halinde:				
10- Diğer döviz net varlık/yükümlülüğü	--	--	--	--
11- Diğer döviz kuru riskinden korunan kısım (-)	--	--	--	--
12- Diğer Döviz Varlıkları Net Etki (10+11)	--	--	--	--
TOPLAM (3+6+9+12)	(4.064.185)	4.064.185	(4.064.185)	4.064.185

b) Faiz pozisyonu tablosu ve ilgili duyarlılık analizi:

Faiz oranı riski

Kredi kullanımdan kaynaklanan borçlanma nedeniyle faize duyarlı yükümlülükler için bir faiz riski taşınmaktadır. Fon yönetimi kapsamında portföyde bulunan faize duyarlı varlıkların faiz riskinin ölçülmesinde duyarlılık analizi yapılmaktadır. Faize duyarlı varlıkların ortalama vadesi ve faiz oranı belirlenerek, piyasa faiz oranlarındaki değişime olan duyarlılığı hesaplanmaktadır.

NOT 49 – FİNANSAL ARAÇLAR (GERÇEĞE UYGUN DEĞER AÇIKLAMALARI VE FİNANSAL RİSKTEN KORUNMA MUHASEBESİ ÇERÇEVESİNDEKİ AÇIKLAMALAR)

Rayiç bedel, bir finansal enstrümanın zorunlu bir satış veya tasfiye işlemi dışında gönüllü taraflar arasındaki bir cari işlemde el değiştirebileceği tutar olup, eğer varsa, oluşan bir piyasa fiyatı ile en iyi şekilde belirlenir. Rayiç bedel tahmininde ve piyasa verilerinin yorumlanmasında tahminler kullanılır. Buna göre, burada sunulan tahminler, Şirket'in bir güncel piyasa işleminde elde edebileceği tutarları göstermeyebilir.

Şirket, finansal araçların kayıtlı değerlerinin makul değerlerini yansıttığını düşünmektedir.



KONYA KAĞIT SANAYİ VE TİCARET A.Ş.
30.06.2021, 30.06.2020, 31.12.2020, 31.12.2019 VE 31.12.2018 TARİHLERİNDE SONA EREN
HESAP DÖNEMİNE AİT FİNANSAL TABLOLARA İLİŞKİN DİPNOTLAR
(Tüm tutarlar TL olarak gösterilmiştir)

Finansal varlıklar -- Yabancı para cinsinden parasal kalemler bilanço değerinin rayiç değerlerine yakın olması sebebi ile dönem sonu kurları kullanılarak çevrilmektedir. Finansal aktiflerin, kısa vadeli olmaları ve kredi kaybının önemsenmeyecek ölçüde olmasından dolayı, rayiç değerlerin taşınan değerlerine yakın olduğu kabul edilir.

Finansal yükümlülükler -- Yabancı para cinsinden parasal kalemler bilanço değerinin rayiç değerlerine yakın olması sebebi ile dönem sonu kurları kullanılarak çevrilmektedir. Ticari borçların ve diğer parasal yükümlülüklerin, kısa vadeli olmasından dolayı, rayiç değerlerin taşınan değerlerine yakın olduğu kabul edilir.

NOT 50 – RAPORLAMA DÖNEMİNDEN SONRAKİ OLAYLAR

Yoktur.


NOT 51 – FİNANSAL TABLOLARI ÖNEMLİ ÖLÇÜDE ETKİLEYEN YA DA FİNANSAL TABLOLARIN AÇIK, YORUMLANABİLİR VE ANLAŞILABİLİR OLMASI AÇISINDAN AÇIKLANMASI GEREKEN DİĞER HUSUSLAR

Yoktur.

NOT 52 – TMS'YE İLK GEÇİŞ

Şirket yasal defterlerini ve finansal tablolarını Türk Ticaret Kanunu ve vergi mevzuatınca belirlenen muhasebe ilkelerine uygun olarak tutmakta ve hazırlamaktadırlar. Yabancı ülkelerde kurulmuş olan bağlı ortaklıkların defterleri ise kayıtlı buldukları ülkenin yasal mevzuatına uygun olarak hazırlanmaktadır. İlişikteki ara finansal tablolar, Sermaye Piyasası Kurulu'nun (SPK) 13.06.2013 tarih ve 28676 sayılı Resmi Gazete'de yayımlanan Seri II, 14.1 No'lu "Sermaye Piyasasında Finansal Raporlamaya İlişkin Esaslar Tebliği" ("Tebliğ") hükümlerine uygun olarak hazırlanmış olup Tebliğin 5. Maddesine istinaden Kamu Gözetimi Muhasebe ve Denetim Standartları Kurumu (KGK) tarafından yürürlüğe konulmuş olan Türkiye Muhasebe Standartları / Türkiye Finansal Raporlama Standartları ile bunlara ilişkin ek ve yorumları (TMS/IFRS) esas alınmıştır. İlişikteki finansal tablolar, SPK'nın 07.06.2013 tarihli ve 2013/19 sayılı Haftalık Bülteni'nde yayımladığı duyuru ile uygulanması zorunlu kılınan, finansal tablo ve dipnot gösterim esaslarına uygun olarak sunulmuştur.

Finansal tablolar, Şirket'in yasal kayıtlarına dayandırılmış ve TL cinsinden ifade edilmiş olup SPK'nın tebliğlerine uygun olarak, Şirket'in durumunu layıkıyla arz edebilmesi için, birtakım düzeltme ve sınıflandırma değişikliklerine tabi tutularak hazırlanmıştır. Düzeltme kayıtlarının başlıcaları, maddi duran varlıklardaki ömür farklılıklarının ve kıst amortisman uygulamasının etkilerinin yansıtılması, ertelenmiş vergi, alıcı ve satıcı hesapların üzerinden hesaplanan reeskont gelir ve giderlerinin hesaplara yansıtılması, satış dönemsellik düzeltilmesinin hesaplara yansıtılması, kıdem tazminatı karşılığının, değerini yitirmiş ve hareket görmeyen alacaklar ile stoklar için değer düşüklüğü karşılığının kayıtlara yansıtılmasından oluşmaktadır.



KONYA KAĞIT SANAYİ VE TİCARET A.Ş.
30.06.2021, 30.06.2020, 31.12.2020, 31.12.2019 VE 31.12.2018 TARİHLERİNDE SONA EREN
HESAP DÖNEMİNE AİT FİNANSAL TABLOLARA İLİŞKİN DİPNOTLAR
(Tüm tutarlar TL olarak gösterilmiştir)

NOT 53 – NAKİT VE NAKİT BENZERLERİ

	30.06.2021	31.12.2020	31.12.2019	31.12.2018
Kasa				
-Türk Lirası	8.340	15.556	4.145	6.427
-Yabancı Para	69.004	59.072	45.695	24.409
Banka-Vadesiz hesaplar				
-Türk Lirası	1.810.870	26.317.483	13.369.241	215.549
-Yabancı Para	9.265.030	40.604.425	13.014.114	1.942.740
Toplam	11.153.244	66.996.536	26.433.195	2.189.125

NOT 54 – ÖZKAYNAK DEĞİŞİM TABLOSUNA İLİŞKİN AÇIKLAMALAR

Şirket'in özkaynak değişim tablosu Sermaye Piyasası Kurulu'nun 07.06.2013 tarihli ve 2013/19 sayılı Haftalık Bülteni'nde yayımladığı duyuru ile uygulanması zorunlu kılınan, finansal tablo ve dipnot gösterim esaslarına uygun olarak sunulmuştur.

